




**ASSOCIAÇÃO DE SOLIDARIEDADE
SOCIAL, CULTURAL E RECREATIVA
DE LAMAS**

Prestação Contas do Ano de 2020



ENTREGUE NO
I.S.S.S DE

UISEU

PEÇAS FINAIS DE APRESENTAÇÃO DE CONTAS
DAS

INSTITUIÇÕES PARTICULARES DE
SOLIDARIEDADE SOCIAL

ANO DE

2020

DENOMINAÇÃO ASSOCREL - ASSOC. DE SOLIDARIEDADE SOCIAL
CULTURAL E RECREATIVA DE LAMAS

RESERVADO AOS SERVIÇOS

MORADA RUA DO BARREIRO, N.º 256

Dist. Conc. IPSS
COD.

--	--	--	--	--	--

N. ANDAR LOCALIDADE LAMAS

FREGUESIA MOLEDO

CONCELHO CASTRO DAIRE

COD. POSTAL 3600-458

ESPAÇO RESERVADO AO CENTRO REGIONAL DE _____

PARECER:

EM _____

DESPACHO:

EM ____ / ____ / ____

EM ____ / ____ / ____

(Assinatura do Técnico Oficial de Contas)

(Aposição da Vinheta do TOC)

A DIRECÇÃO:


APROVADO EM ASSEMBLEIA GERAL

LOCAL: LAMAS

DATA: 21 julho, 2021


ASSINATURAS: _____

ASSINATURA DO PRESIDENTE



ASSOCREL – ASSOCIAÇÃO DE SOLIDARIEDADE SOCIAL
CULTURAL E RECREATIVA DE LAMAS


BALANÇO




ASSOCREL - ASSOC. SOCIAL CULTURAL E RECREATIVA DE LAMAS
BALANÇO EM 31 DE DEZEMBRO DE 2020

Contribuinte: 507152956
Moeda: (Valores em Euros)

RÚBRICAS	NOTAS	DATAS	
		31 DEZ 2020	31 DEZ 2019
ATIVO			
Ativo não corrente			
Ativos fixos tangíveis		325 001,14	337 548,70
Bens do património histórico e artístico e cultural		0,00	0,00
Ativos intangíveis		0,00	0,00
Investimentos financeiros		981,78	738,94
Fundadores/beneméritos/patrocinadores/doadores/associados/membros		0,00	0,00
Outros Créditos e ativos não correntes		0,00	0,00
		325 982,92	338 287,64
Ativo corrente			
Inventários		0,00	0,00
Créditos a receber		1 082,72	1 782,52
Estado e outros entes públicos		0,01	643,97
Fundadores/beneméritos/patrocinadores/doadores/associados/membros		0,00	0,00
Diferimentos		0,00	2 475,39
Outros ativos correntes		0,00	376,40
Caixa e depósitos bancários		57 471,77	52 530,75
		58 554,50	57 809,03
Total do ativo		384 537,42	396 096,67
FUNDOS PATRIMONIAIS E PASSIVO			
Fundos patrimoniais			
Fundos		0,00	0,00
Excedentes técnicos		0,00	0,00
Reservas		0,00	0,00
Resultados transitados		22 468,72	23 682,22
Excedentes de revalorização		0,00	0,00
Ajustamentos / Outras variações nos fundos patrimoniais		293 473,87	293 473,87
		315 942,59	317 156,09
Resultado líquido do período		-2 898,14	-1 213,50
Total dos fundos patrimoniais		313 044,45	315 942,59
Passivo			
Passivo não corrente			
Provisões		0,00	0,00
Provisões específicas		0,00	0,00
Financiamentos obtidos		54 619,98	54 619,98
Outras dívidas a pagar		0,00	0,00
		54 619,98	54 619,98
Passivo corrente			
Fornecedores		910,24	6 654,46
Estado e outros entes públicos		1 990,59	81,54
Fundadores/beneméritos/patrocinadores/doadores/associados/membros		0,00	0,00
Financiamentos obtidos		517,64	3 020,98
Diferimentos		0,00	0,00
Outros passivos correntes		13 454,52	15 777,12
		16 872,99	25 534,10
Total do passivo		71 492,97	80 154,08
Total dos fundos patrimoniais e do passivo		384 537,42	396 096,67


A Direcção


O responsável



ASSOCREL – ASSOCIAÇÃO DE SOLIDARIEDADE SOCIAL
CULTURAL E RECREATIVA DE LAMAS

DEMONSTRAÇÃO DE RESULTADOS



ASSOCREL - ASSOC. SOCIAL CULTURAL E RECREATIVA DE LAMAS
 DEMONSTRAÇÃO DOS RESULTADOS POR NATUREZAS
 PERÍODO FINDO EM 31 DE DEZEMBRO DE 2020


Contribuinte: 507152956

Moeda: EUROS

Handwritten initials and signature in blue ink.

RENDIMENTOS E GASTOS	NOTAS	PERÍODOS	
		2020	2019
Vendas e serviços prestados		71.867,89	71.134,80
Subsídios, doações e legados à exploração		122.197,51	115.106,50
Variação nos inventários da produção		0,00	0,00
Trabalhos para a própria entidade		0,00	0,00
Custos das mercadorias vendidas e das matérias consumidas		39.237,39	40.865,94
Fornecimentos e serviços externos		43.519,87	34664,08
Gastos com o pessoal		99.641,65	101.610,14
Ajustamentos de inventários (perdas/reversões)		0,00	0,00
Imparidade de dívidas a receber (perdas/reversões)		0,00	0,00
Provisões (aumentos/reduções)		0,00	0,00
Provisões específicas (aumentos/reduções)		0,00	0,00
Outras imparidades (perdas/reversões)		0,00	0,00
Aumentos/reduções de justo valor		0,00	0,00
Outros rendimentos		1.896,89	6.872,66
Outros gastos		1.002,69	806,15
Resultado antes de depreciações, gastos de financiamento e impostos		12.560,69	0,00
Gastos/reversões de depreciação e de amortização		15.161,31	16.387,39
Resultado operacional (antes de gastos de financiamento e impostos)		-2.600,62	0,00
Juros e rendimentos similares obtidos		4,99	6,24
Juros e gastos similares suportados		302,51	0,00
Resultados antes de impostos		-2.898,14	-1.213,50
Imposto sobre o rendimento do período		0,00	0,00
Resultado líquido do período		-2.898,14	-1.213,50

Handwritten signature in blue ink.



A
1/2

DEMONSTRAÇÃO DE RESULTADOS POR VALÊNCIAS



ASSOCREL - ASSOC. SOCIAL CULTURAL E RECREATIVA DE LAMAS
 DEMONSTRAÇÃO DOS RESULTADOS POR NATUREZAS
 PERÍODO FINDO EM 31 DE DEZEMBRO DE 2020


Contribuinte: 507152956

Moeda: EUROS

VALÊNCIA: 900101 - ATIVIDADES ASSOCIATIVAS

RENDIMENTOS E GASTOS	NOTAS	PERÍODOS	
		2020	2019
Vendas e serviços prestados		2.415,00	0,00
Subsídios, doações e legados à exploração		1.860,00	0,00
Variação nos inventários da produção		0,00	0,00
Trabalhos para a própria entidade		0,00	0,00
Custos das mercadorias vendidas e das matérias consumidas		0,00	0,00
Fornecimentos e serviços externos		0,00	0,00
Gastos com o pessoal		0,00	0,00
Ajustamentos de inventários (perdas/reversões)		0,00	0,00
Imparidade de dívidas a receber (perdas/reversões)		0,00	0,00
Provisões (aumentos/reduções)		0,00	0,00
Provisões específicas (aumentos/reduções)		0,00	0,00
Outras imparidades (perdas/reversões)		0,00	0,00
Aumentos/reduções de justo valor		0,00	0,00
Outros rendimentos		0,00	0,00
Outros gastos		0,00	0,00
Resultado antes de depreciações, gastos de financiamento e impostos		4.275,00	0,00
Gastos/reversões de depreciação e de amortização		0,00	0,00
Resultado operacional (antes de gastos de financiamento e impostos)		4.275,00	0,00
Juros e rendimentos similares obtidos		0,00	0,00
Juros e gastos similares suportados		0,00	0,00
Resultados antes de impostos		4.275,00	0,00
Imposto sobre o rendimento do período		0,00	0,00
Resultado líquido do período		4.275,00	0,00

Antônio
José Manuel dos Santos



ASSOCREL - ASSOC. SOCIAL CULTURAL E RECREATIVA DE LAMAS
 DEMONSTRAÇÃO DOS RESULTADOS POR NATUREZAS
 PERÍODO FINDO EM 31 DE DEZEMBRO DE 2020


Contribuinte: 507152956

Moeda: EUROS

VALÊNCIA: 900102 - SAD

RENDIMENTOS E GASTOS	NOTAS	PERÍODOS	
		2020	2019
Vendas e serviços prestados		69.357,89	0,00
Subsídios, doações e legados à exploração		120.337,51	0,00
Variação nos inventários da produção		0,00	0,00
Trabalhos para a própria entidade		0,00	0,00
Custos das mercadorias vendidas e das matérias consumidas		39.237,39	0,00
Fornecimentos e serviços externos		43.519,87	0,00
Gastos com o pessoal		99.641,65	0,00
Ajustamentos de inventários (perdas/reversões)		0,00	0,00
Imparidade de dívidas a receber (perdas/reversões)		0,00	0,00
Provisões (aumentos/reduções)		0,00	0,00
Provisões específicas (aumentos/reduções)		0,00	0,00
Outras imparidades (perdas/reversões)		0,00	0,00
Aumentos/reduções de justo valor		0,00	0,00
Outros rendimentos		1.896,89	0,00
Outros gastos		1.002,69	0,00
Resultado antes de depreciações, gastos de financiamento e impostos		8.190,69	0,00
Gastos/reversões de depreciação e de amortização		15.161,31	0,00
Resultado operacional (antes de gastos de financiamento e impostos)		-6.970,62	0,00
Juros e rendimentos similares obtidos		4,99	0,00
Juros e gastos similares suportados		302,51	0,00
Resultados antes de impostos		-7.268,14	0,00
Imposto sobre o rendimento do período		0,00	0,00
Resultado líquido do período		-7.268,14	0,00

António Joaquim
Fez Manuel Simões



ASSOCREL - ASSOC. SOCIAL CULTURAL E RECREATIVA DE LAMAS
 DEMONSTRAÇÃO DOS RESULTADOS POR NATUREZAS
 PERÍODO FINDO EM 31 DE DEZEMBRO DE 2020


Contribuinte: 507152956

Moeda: EUROS

VALÊNCIA: 900103 - CENTRO DE DIA


RENDIMENTOS E GASTOS	NOTAS	PERÍODOS	
		2020	2019
Vendas e serviços prestados		95,00	0,00
Subsídios, doações e legados à exploração		0,00	0,00
Variação nos inventários da produção		0,00	0,00
Trabalhos para a própria entidade		0,00	0,00
Custos das mercadorias vendidas e das matérias consumidas		0,00	0,00
Fornecimentos e serviços externos		0,00	0,00
Gastos com o pessoal		0,00	0,00
Ajustamentos de inventários (perdas/reversões)		0,00	0,00
Imparidade de dívidas a receber (perdas/reversões)		0,00	0,00
Provisões (aumentos/reduções)		0,00	0,00
Provisões específicas (aumentos/reduções)		0,00	0,00
Outras imparidades (perdas/reversões)		0,00	0,00
Aumentos/reduções de justo valor		0,00	0,00
Outros rendimentos		0,00	0,00
Outros gastos		0,00	0,00
Resultado antes de depreciações, gastos de financiamento e impostos		95,00	0,00
Gastos/reversões de depreciação e de amortização		0,00	0,00
Resultado operacional (antes de gastos de financiamento e impostos)		95,00	0,00
Juros e rendimentos similares obtidos		0,00	0,00
Juros e gastos similares suportados		0,00	0,00
Resultados antes de impostos		95,00	0,00
Imposto sobre o rendimento do período		0,00	0,00
Resultado líquido do período		95,00	0,00

Vitor Figueiredo
João Daniel dos Santos



A
12

DEMONSTRAÇÃO DE FLUXOS DE CAIXA



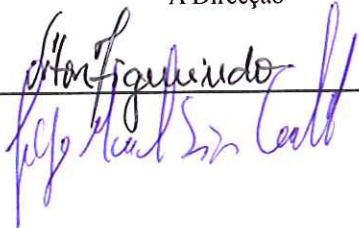
ASSOCREL - ASSOC. SOCIAL CULTURAL E RECREATIVA DE LAMAS
 DEMONSTRAÇÃO DOS FLUXOS DE CAIXA
 PERÍODO FINDO EM 31 DE DEZEMBRO DE 2020


Moeda : (Valores em Euros)

RÚBRICAS	NOTAS	DATAS	
		2020	2019
Fluxos de caixa das atividades operacionais			
Recebimentos de Clientes e Utentes		85 785,26	0,00
Pagamentos de subsídios		0,00	0,00
Pagamentos de apoios		0,00	0,00
Pagamentos de bolsas		0,00	0,00
Pagamentos a fornecedores		86 617,39	0,00
Pagamentos ao pessoal		71 069,04	0,00
Caixa gerada pelas operações		-71 901,17	0,00
Pagamento/recebimento do imposto sobre o rendimento		0,00	0,00
Outros recebimentos/pagamentos		80 615,38	0,00
Fluxos de caixa das atividades operacionais (1)		8 714,21	0,00
Fluxos de caixa das atividades de investimento			
Pagamentos respeitantes a:			
Ativos fixos tangíveis		0,00	0,00
Ativos intangíveis		0,00	0,00
Investimentos financeiros		0,00	0,00
Outros ativos		0,00	0,00
Recebimentos provenientes de:			
Ativos fixos tangíveis		0,00	0,00
Ativos intangíveis		0,00	0,00
Investimentos financeiros		0,00	0,00
Outros ativos		0,00	0,00
Subsídios ao investimento		0,00	0,00
Juros e rendimentos similares		3,74	0,00
Dividendos		0,00	0,00
Fluxos de caixa das atividades de investimento (2)		3,74	0,00
Fluxos de caixa das atividades de financiamento			
Recebimentos provenientes de:			
Financiamentos obtidos		0,00	0,00
Realização de fundos		0,00	0,00
Cobertura de prejuízos		0,00	0,00
Doações		1 575,00	0,00
Outras operações de financiamentos		0,00	0,00
Pagamentos respeitantes a:			
Financiamentos obtidos		272,55	0,00
Juros e gastos similares		2 998,05	0,00
Dividendos		0,00	0,00
Redução de fundos		0,00	0,00
Outras operações de financiamento		0,00	0,00
Fluxos de caixa das atividades de financiamento (3)		-1 695,60	0,00
Variação de caixa e seus equivalentes (1+2+3)		7 022,35	0,00
Efeito das diferenças de câmbio		0,00	0,00
Caixa e seus equivalentes no início do período		52 530,75	0,00
Caixa e seus equivalentes no fim do período		57 471,77	0,00

A Direcção

O Responsável





**ASSOCREL - ASSOC. SOCIAL
CULTURAL E RECREATIVA DE LAMAS**

Anexo

27 de julho de 2021

Índice

1	Identificação da Entidade.....	1
2	Referencial Contabilístico de Preparação das Demonstrações Financeiras	1
3	Principais Políticas Contabilísticas.....	3
3.1	Bases de Apresentação	3
3.2	Políticas de Reconhecimento e Mensuração	5
4	Políticas contabilísticas, alterações nas estimativas contabilísticas e erros:.....	16
5	Ativos Fixos Tangíveis.....	16
6	Locações.....	18
7	Custos de Empréstimos Obtidos	19
8	Inventários	19
9	Rédito	20
10	Provisões, passivos contingentes e ativos contingentes	20
11	Subsídios do Governo e apoios do Governo	21
12	Benefícios dos empregados	21
13	Divulgações exigidas por outros diplomas legais.....	22
14	Outras Informações.....	22
14.1	Investimentos Financeiros	22
14.2	Clientes e Utentes	23
14.3	Outras contas a receber.....	23
14.4	Diferimentos	23
14.5	Outros Ativos Financeiros	24
14.6	Caixa e Depósitos Bancários	24
14.7	Fundos Patrimoniais.....	24
14.8	Fornecedores	24
14.9	Estado e Outros Entes Públicos.....	24
14.10	Outras Contas a Pagar.....	25
14.11	Outros Passivos Financeiros.....	25
14.12	Subsídios, doações e legados à exploração	25
14.13	Fornecimentos e serviços externos.....	26
14.14	Outros rendimentos.....	26
14.15	Outros gastos	26
14.16	Resultados Financeiros.....	27
14.17	Acontecimentos após data de Balanço.....	27

1 Identificação da Entidade

A "ASSOCREL - ASSOC. SOCIAL CULTURAL E RECREATIVA DE LAMAS" é uma instituição sem fins lucrativos, constituída sob a forma de "Instituição Particular de Solidariedade Social" com estatutos publicados no Diário da República n.º 32, Série III, de 14 de fevereiro de 2006, com sede em RUA COVA DA RAPOSA, 261. Tem como atividade para que possa prosseguir os seguintes objetivos:

1. Fins Principais: A ASSOCREL tem como objetivos principais:
 - a. Apoio à infância e juventude, incluindo crianças e jovens em perigo;
 - b. Apoio à família;
 - c. Apoio às pessoas idosas;
 - d. Apoio às pessoas com deficiência e incapacidade;
 - e. Apoio à integração social e comunitária;
 - f. Proteção social dos cidadãos nas eventualidades da doença, velhice, invalidez e morte, bem como em todas as situações de falta ou diminuição de meios de subsistência ou de capacidade para o trabalho;
 - g. Prevenção, promoção e proteção da saúde, nomeadamente através da prestação de cuidados de medicina preventiva, curativa e de reabilitação e assistência medicamentosa;
 - h. Educação e formação profissional dos cidadãos;
 - i. Resolução dos problemas habitacionais das populações;
 - j. Outras respostas sociais não incluídas nas alíneas anteriores, desde que contribuam para a efetivação dos direitos sociais dos cidadãos;
2. Fins Secundários: A ASSOCREL tem como objetivos secundários:
 - a. A promoção da saúde;
 - b. Educação;
 - c. Formação profissional;
 - d. Cultura;
 - e. Desporto, recreio e lazer da comunidade onde se insere, em particular, dos seus associados;
 - f. Desenvolvimento local e comunitário.

2 Referencial Contabilístico de Preparação das Demonstrações Financeiras

Em 2020 as Demonstrações Financeiras foram elaboradas no pressuposto da continuidade das operações a partir dos livros e registos contabilísticos da Entidade e de acordo com a Norma

Contabilística e de Relato Financeiro para as Entidades do Setor Não Lucrativo (NCRF-ESNL) aprovado pelo Decreto-Lei n.º 36-A/2011 de 9 de março. No Anexo II do referido Decreto, refere que o Sistema de Normalização para Entidades do Setor Não Lucrativo é composto por:

- Bases para a Apresentação das Demonstrações Financeiras (BADF);
- Modelos de Demonstrações Financeiras (MDF) – Portaria n.º 105/2011 de 14 de março;
- Código de Contas (CC) – Portaria n.º 106/2011 de 14 de março;
- NCRF-ESNL – Aviso n.º 6726-B/2011 de 14 de março;
- Normas Interpretativas (NI)

A adoção da NCRF-ESNL ocorreu pela primeira vez em 2012, pelo que à data da transição do referencial contabilístico anterior (Plano de Contas das Instituições Particulares de Solidariedade Social/Plano de Contas das Associações Mutualistas/Plano Oficial de Contas para Federações Desportivas, Associações e Agrupamentos de Clubes) para este normativo é 1 de janeiro de 2011, conforme o estabelecido no § 5 Adoção pela primeira vez da NCRF-ESNL. Assim, a Entidade preparou o Balanço de abertura de 1 de janeiro de 2012 aplicando as disposições previstas na NCRF-ESNL. As Demonstrações Financeiras de 2011 que foram preparadas e aprovadas, de acordo com o referencial contabilístico em vigor naquela altura, foram alteradas de modo a que haja comparabilidade com as Demonstrações Financeiras de 2011.

O montante total de ajustamento à data da transição reflete a diferença ocorrida nas Demonstrações Financeiras devido à adoção da NCRF-ESNL. Estes ajustamentos estão evidenciados em “Resultados Transitados”. Assim, os efeitos provenientes da adoção do novo referencial contabilístico à data da transição (1 de janeiro de 2011) foram registados em “Fundos Patrimoniais” e estão descritos e explicitados no quadro que se segue:

Reconciliação dos Fundos Patrimoniais	
Fundos Patrimoniais PCIPSS/PCAM/POCFADAAC	
Desreconhecimento de Ativos Intangíveis	
Outros Ajustamentos	
Impostos Diferidos	
Total de Ajustamentos	0,00
Fundos Patrimoniais SNC-ESNL	

Por sua vez a reconciliação do Resultado do Período é a seguinte:

Reconciliação do Resultado	
Resultado Líquido PCIPSS/PCAM/POCFADAAC	
Desreconhecimento de Ativos Intangíveis	
Outros Ajustamentos	

Impostos Diferidos	
Total de Ajustamentos	0,00
Resultado Líquido SNC-ESNL	

3 Principais Políticas Contabilísticas

As principais políticas contabilísticas aplicadas pela Entidade na elaboração das Demonstrações Financeiras foram as seguintes:

3.1 Bases de Apresentação

As Demonstrações Financeiras foram preparadas de acordo com as Bases de Apresentação das Demonstrações Financeiras (BADF)

3.1.1 Regime do Acréscimo (periodização económica):

Os efeitos das transações e de outros acontecimentos são reconhecidos quando eles ocorrerem (satisfeitas as definições e os critérios de reconhecimento de acordo com a estrutura concetual, independentemente do momento do pagamento ou do recebimento) sendo registados contabilisticamente e relatados nas demonstrações financeiras dos períodos com os quais se relacionem. As diferenças entre os montantes recebidos e pagos e os correspondentes rendimentos e gastos são registados nas respetivas contas das rubricas “Devedores e credores por acréscimos” e “Diferimentos”.

3.1.2 Continuidade:

Com base na informação disponível e as expetativas futuras, a Entidade continuará a operar no futuro previsível, assumindo não há a intenção nem a necessidade de liquidar ou de reduzir consideravelmente o nível das suas operações. Para as Entidades do Setor Não Lucrativo, este pressuposto não corresponde a um conceito económico ou financeiro, mas sim à manutenção da atividade de prestação de serviços ou à capacidade de cumprir os seus fins.

3.1.3 Compreensibilidade

As Demonstrações Financeiras devem ser de fácil compreensão para os Utentes da informação que relatam. Contudo, não devem ser evitadas matérias complexas, dado que elas são, por norma, fundamentais à tomada de decisão.



3.1.4 Relevância

Toda a informação produzida é relevante quando influencia a tomada de decisões dos utentes, ajudando a compreender o passado, realizar o presente e projetar o futuro, expurgando erros ou ineficiências.

3.1.5 Materialidade

A relevância da informação é afetada pela sua natureza e materialidade. A materialidade depende da quantificação da omissão ou erro. A informação é material se a sua omissão ou inexactidão influenciarem as decisões económicas tomadas por parte dos utentes com base nas demonstrações financeiras influenciarem. Itens que não são materialmente relevante para justificar a sua apresentação separada nas demonstrações financeiras podem ser materialmente relevante para que sejam discriminados nas notas deste anexo.

3.1.6 Fiabilidade

A informação apenas é útil se for fiável. Para tal, deve estar expurgada de erros e preconceitos que vão enviesar a tomada de decisão. Mais do que opiniões, ela deve refletir factos consolidados e comprovados.

3.1.7 Representação Fidedigna

A fiabilidade da informação adquire-se com a representação fidedigna das transações e outros acontecimentos que se pretende relatar. Mesmo que sujeita a riscos, deve haver a preocupação constante mensurar todos os valores recorrendo a ferramentas e factos que documentem e confirmem segurança na hora da tomada de decisão.

3.1.8 Substância sobre a forma

Os acontecimentos devem ser contabilizados de acordo com a sua substância e realidade económica. A exclusiva observância da forma legal pode não representar fielmente determinado acontecimento. O exemplo pode ser dado quando se aliena um ativo, mas se continua a usufruir de benefícios gerados por esse bem, através de um acordo. Neste caso, o relato da venda não representa fielmente a transação ocorrida.

dep
A
H
H
H

3.1.9 Neutralidade

A informação deve ser neutra. As opiniões e preconceitos são atitudes que enviesam a tomada de decisão.

3.1.10 Prudência

A incerteza e o risco marcam o quotidiano das organizações. As dívidas incobráveis, as vidas úteis prováveis, as reclamações em sede de garantia conferem graus de incerteza mais ou menos relevantes que devem ser relevados nas demonstrações financeiras. Contudo, deve manter-se rigor nesta análise, de forma a não subavaliar ou sobreavaliar os acontecimentos, não criar reservas ocultas, nem provisões excessivas.

3.1.11 Plenitude

A informação é fiável quando nas demonstrações financeiras respeita os limites de materialidade e de custo. Omissões podem induzir em erro, pois podem produzir dados falsos ou deturpadores da realidade e levar a decisões erradas.

3.1.12 Comparabilidade

A informação comparativa deve ser divulgada, nas Demonstrações Financeiras, com respeito ao período anterior. Respeitando ao Princípio da Continuidade da Entidade, as políticas contabilísticas devem ser levados a efeito de maneira consistente em toda a Entidade e ao longo do tempo e de maneira consistente. Procedendo-se a alterações das políticas contabilísticas, as quantias comparativas afetadas pela reclassificação devem ser divulgadas, tendo em conta:

- A natureza da reclassificação;
- A quantia de cada item ou classe de itens que tenha sido reclassificada; e
- Razão para a reclassificação.

3.2 Políticas de Reconhecimento e Mensuração

3.2.1 Fluxos de Caixa

A direção deve comentar quantias dos saldos significativos de caixa e seus equivalentes que não estão disponíveis para uso. Os valores inscritos na rubrica de caixa e em depósitos bancários devem ser desagregados, para melhor compreensão.

Devem ser divulgados agregadamente, no que respeita tanto à obtenção como à perda de controlo de subsidiárias ou de outras unidades empresariais durante o período cada um dos seguintes pontos:

- a) A retribuição total paga ou recebida;
- b) A parte da retribuição que consista em caixa e seus equivalentes;
- c) A quantia de caixa e seus equivalentes na subsidiária ou na unidade empresarial sobre as quais o controlo é obtido ou perdido; e
- d) A quantia dos ativos e passivos que não sejam caixa ou seus equivalentes na subsidiária ou unidade empresarial sobre as quais o controlo é obtido ou perdido, resumida por cada categoria principal.

Devem ser indicadas as transações de investimento e de financiamento que não tenham exigido o uso de caixa ou seus equivalentes, de forma a proporcionar toda a informação relevante acerca das atividades de investimento e de financiamento.

3.2.2 Ativos Intangíveis

Os “Ativos Intangíveis” encontram-se registados ao custo de aquisição, deduzido das amortizações e de eventuais perdas por imparidade acumuladas. São reconhecidos apenas quando for provável que deles advenham benefícios económicos futuros para a Entidade e que os mesmos possam ser mensurados com fiabilidade.

São registadas como gastos do período as “Despesas de investigação” incorridas com novos conhecimentos técnicos.

As despesas de desenvolvimento são capitalizadas sempre que a Entidade demonstre capacidade para completar o seu desenvolvimento e dar início à sua comercialização ou utilização e para as quais seja provável gerar benefícios económicos futuros. Caso não sejam cumpridos estes critérios, são registados como gastos do período.

As amortizações são calculadas, assim que os ativos estejam em condições de ser utilizado, pelo método da linha reta/do saldo decrescente em conformidade com o período de vida útil estimado para cada grupo de bens.

As taxas de amortização utilizadas correspondem aos períodos de vida útil estimada que se encontra na tabela abaixo:

Descrição	Vida útil estimada (anos)
Projetos de Desenvolvimento	
Programas de Computador	
Propriedade industrial	
Outros Ativos Intangíveis	

O valor residual de um "Ativo Intangível" com vida útil finita deve ser assumido como sendo zero, exceto se:

- Houver um compromisso de um terceiro de comprar o ativo no final da sua vida útil, ou
- Houver um mercado ativo para este ativo, e
- Seja provável que tal mercado exista no final da sua vida útil.

3.2.3 Ativos Fixos Tangíveis

Os "Ativos Fixos Tangíveis" encontram-se registados ao custo de aquisição ou de produção, deduzido das depreciações e das perdas por imparidade acumuladas. O custo de aquisição ou produção inicialmente registado, inclui o custo de compra, quaisquer custos diretamente atribuíveis às atividades necessárias para colocar os ativos na localização e condição necessárias para operarem da forma pretendida e, se aplicável, a estimativa inicial dos custos de desmantelamento e remoção dos ativos e de restauração dos respetivos locais de instalação ou operação dos mesmos que a Entidade espera vir a incorrer.

Os ativos que foram atribuídos à Entidade a título gratuito encontram-se mensurados ao seu justo valor, ao valor pelo qual estão segurados ou ao valor pelo qual figuravam na contabilidade.

As despesas subsequentes que a Entidade tenha com manutenção e reparação dos ativos são registadas como gastos no período em que são incorridas, desde que não sejam suscetíveis de gerar benefícios económicos futuros adicionais

As depreciações são calculadas, assim que os bens estão em condições de ser utilizado, pelo método da linha reta/do saldo decrescente/das unidades de produção em conformidade com o período de vida útil estimado para cada grupo de bens.

As taxas de depreciação utilizadas correspondem aos períodos de vida útil estimada que se encontra na tabela abaixo:

Descrição	Vida útil estimada (anos)
Terrenos e recursos naturais	Indefinida
Edifícios e outras construções	6 a 50
Equipamento básico	5 a 10
Equipamento de transporte	4 a 10
Equipamento biológico	5 a 10
Equipamento administrativo	3 a 10
Outros Activos fixos tangíveis	5 a 10

A Entidade revê anualmente a vida útil de cada ativa, assim como o seu respetivo valor residual quando este exista.

As mais ou menos valias provenientes da venda de ativos fixos tangíveis são determinadas pela diferença entre o valor de realização e a quantia escriturada na data de alienação, as sendo que se encontra espelhadas na Demonstração dos Resultados nas rubricas "Outros rendimentos operacionais" ou "Outros gastos operacionais".

3.2.4 Bens do património histórico e cultural

Os "Bens do património histórico e cultural" encontram-se valorizados pelo seu custo histórico. Os bens que foram atribuídos à Entidade a título gratuito encontram-se mensurados ao seu justo valor, ao valor pelo qual estão segurados ou ao valor pelo qual figuravam na contabilidade do dador.

O justo valor é aplicável aos bens, que inicialmente foram adquiridos a título oneroso, sejam contabilizados pela primeira vez e seja impossível estabelecer o seu custo histórico devido à perda desses dados. Esta mensuração também efetuada para os bens cujo valor de transação careça de relevância devido ao tempo transcorrido desde a sua aquisição ou devido às circunstâncias que a rodearam.

As aquisições gratuitas têm como contrapartida a conta "Variações nos fundos patrimoniais"

As obras realizadas nestes bens só são consideradas como ativos se e somente se gerarem aumento da produtividade, de capacidade ou eficiência do bem ou ainda um acréscimo da sua vida útil. Sempre que estes acréscimos não se verificarem, estas manutenções e reparações são registadas como gastos do período.

Os bens que são incorporados nas instalações ou elementos com uma vida útil diferente do resto do bem. Estes têm um tratamento contabilístico diferente do bem o qual são incorporados, estando registado numa conta com denominação adequada dentro do ativo.

São exemplo destas incorporações: sistema de ar condicionado, iluminação, elevadores, sistemas de segurança, sistemas de anti-incêndio.

Visto não ser passível de se apreciar com o mínimo de segurança a vida útil concreta destes bens, estes não são depreciables. No entanto a entidade tem em conta a capacidade de gerarem benefícios económicos futuros e os meios técnicos necessários para a conservação e manutenção.

As incorporações a estes bens são depreciables, sendo calculadas assim que os bens estão em condições de ser utilizado, pelo método da linha reta/do saldo decrescente/das unidades de produção em conformidade com o período de vida útil estimado para cada grupo de bens. As taxas de depreciação utilizadas correspondem aos períodos de vida útil estimada.

3.2.5 Propriedades de Investimento

Incluem essencialmente edifícios e outras construções detidos para obter rendimento e/ou valorização do capital. Estes ativos não se destinam à produção de bens ou fornecimento de serviços. Também não se destinam a fins administrativos ou para venda no decurso da atividade corrente dos negócios.

As “Propriedades de Investimento” são registadas pelo seu justo valor determinado por avaliação anual efetuada por Entidade especializada independente. São reconhecidas diretamente na Demonstração dos Resultados, na rubrica “Aumentos/reduções de justo valor”, as variações no justo valor das propriedades de investimento.

Só após o início da utilização dos ativos qualificados como propriedades de investimento é que são reconhecidos como tal. Estes são registados pelo seu custo de aquisição ou de produção na rubrica “Propriedades de investimento em desenvolvimento” até à conclusão da construção ou promoção do ativo.

Assim que terminar o referido período de construção ou promoção a diferença entre o custo de construção e o justo valor é contabilizada como “Variação de valor das propriedades de investimento”, que tem reflexo direto na Demonstração dos Resultados.

As despesas com manutenção, reparação, seguros, Imposto Municipal sobre Imóveis, entre outros que decorram da utilização, são reconhecidas nas respetivas rubricas da Demonstração

dos Resultados. No entanto as benfeitorias que se prevê gerarem benefícios económicos futuros acrescem ao valor das Propriedades de Investimento.

3.2.6 Investimentos financeiros

Sempre que a Entidade tenha uma influência significativa, em empresas associadas, ou exerça o controlo nas decisões financeiras e operacionais, os "Investimentos Financeiros" são registados pelo Método da Equivalência Patrimonial (MEP). Geralmente traduz-se num investimento com uma representação entre 20% a 50% do capital de outra Entidade.

Pelo MEP as participações são registadas pelo custo de aquisição, havendo a necessidade de ajustar tendo em conta os resultados líquidos das empresas associadas ou participadas. Este ajuste é efetuado por contrapartida de gastos ou rendimentos do período e pelos dividendos recebidos, líquido de perdas por imparidade acumuladas.

Aquando da aquisição da participação pode-se verificar um Goodwill, isto é, o excesso do custo de aquisição face ao justo valor dos capitais próprios na percentagem detida, ou um Badwill (ou Negative Goodwill) quando a diferença seja negativa. O Goodwill encontra-se registado separadamente numa subconta própria do investimento, sendo necessário, na data de Balanço, efetuar uma avaliação dos investimentos financeiros quando existam indícios de imparidade. Havendo é realizada uma avaliação quanto à recuperabilidade do valor líquido do Goodwill, sendo reconhecida uma perda por imparidade se o valor deste exceder o seu valor recuperável.

Se o custo de aquisição for inferior ao justo valor dos ativos líquidos da subsidiária adquirida, a diferença é reconhecida diretamente em resultados do período. O ganho ou perda na alienação de uma Entidade inclui o valor contabilístico do Goodwill relativo a essa Entidade, exceto quando o negócio a que esse Goodwill está afeto se mantenha a gerar benefícios para a Entidade.

De acordo com a Norma Contabilística e de Relato Financeiro 12 – Imparidade de Ativos, o Goodwill não é amortizado, estando sujeito, como referido, a testes anuais de imparidade. Estas perdas por imparidade não são reversíveis.

3.2.7 Inventários

Os "Inventários" estão registados ao menor de entre o custo de aquisição e o valor realizável líquido. O valor realizável líquido representa o preço de venda estimado deduzido de todos os custos estimados necessários para a concluir os inventários e proceder à sua venda. Sempre

que o valor de custo é superior ao valor realizável líquido, a diferença é registada como uma perda por imparidade.

A Entidade adota como método de custeio dos inventários o custo médio ponderado ou o FIFO (first in, first out). Os Inventários que não sejam geralmente intermutáveis deve ser atribuído custos individuais através do uso de identificação específica.

Os produtos e trabalhos em curso encontram-se valorizados ao custo de produção, que inclui o custo dos materiais incorporados, mão de obra direta e gastos gerais.

Os Inventários que a Entidade detém, mas que destinam-se a contribuir para o desenvolvimento das actividades presentes e futuras ou os serviços que lhes estão associados e não estão directamente relacionados com a capacidade de ela gerar fluxos de caixa, estão mensurados pelo custo histórico ou custo corrente, o mais baixo dos dois.

3.2.8 Instrumentos Financeiros

Os ativos e passivos financeiros são reconhecidos apenas e só quando se tornam uma parte das disposições contratuais do instrumento.

Este ponto é aplicável a todos “Instrumentos Financeiros” com exceção:

- Investimentos em subsidiárias, associadas e empreendimentos conjuntos;
- Direitos e obrigações no âmbito de um plano de benefícios a empregados;
 - Alterações no risco segurado;
 - Alterações na taxa de câmbio;
- Direitos decorrentes de um contrato de seguro exceto se o contrato de seguro resulte numa perda para qualquer das partes em resultado dos termos contratuais que se relacionem com:
 - Entrada em incumprimento de uma das partes;
 - Locações, exceto se resultar perda para o locador ou locatário como resultado:
 - Alterações no preço do bem locado;
 - Alterações na taxa de câmbio
 - Entrada em incumprimento de uma das contrapartes

Associados

As quotas, donativos e outras ajudas similares procedentes de fundadores/beneméritos/patrocinadores/doadores/associados/membros que se encontram

com saldo no final do período sempre que se tenham vencido e possam ser exigidas pela entidade estão registados no ativo pela quantia realizável.

Cientes e outras contas a Receber

Os “Clientes” e as “Outras contas a receber” encontram-se registadas pelo seu custo estando deduzidas no Balanço das Perdas por Imparidade, quando estas se encontram reconhecidas, para assim retratar o valor realizável líquido.

As “Perdas por Imparidade” são registadas na sequência de eventos ocorrido que apontem de forma objetiva e quantificável, através de informação recolhida, que o saldo em dívida não será recebido (total ou parcialmente). Estas correspondem à diferença entre o montante a receber e respetivo valor atual dos fluxos de caixa futuros estimados, descontados à taxa de juro efetiva inicial, que será nula quando se perspetiva um recebimento num prazo inferior a um ano.

Estas rubricas são apresentadas no Balanço como Ativo Corrente, no entanto nas situações em que a sua maturidade é superior a doze meses da data de Balanço, são exibidas como Ativos não Correntes.

Outros ativos e passivos financeiros

Os instrumentos financeiros cuja negociação ocorra em mercado líquido e regulamentado, são mensurados ao justo valor, sendo as variações reconhecidas deste por contrapartida de resultados do período.

Os custos de transação só podem ser incluídos na mensuração inicial do ativo ou passivo financeiro, quando mensurados ao custo menos perda por imparidade.

À data de relato a Entidade avalia todos os seus ativos financeiros que não estão mensurados ao justo valor por contrapartida de resultados. Havendo evidência objetiva de que se encontra em imparidade, esta é reconhecida nos resultados. Cessando de estar em imparidade, é reconhecida a reversão.

Os Ativos e Passivos Financeiros são desreconhecidos da forma que se encontra prevista na Norma Contabilística e de Relato Financeiro para Pequenas Entidades (NCRF-PE)

Caixa e Depósitos Bancários

A rubrica “Caixa e depósitos bancários” inclui caixa e depósitos bancários de curto prazo que possam ser imediatamente mobilizáveis sem risco significativo de flutuações de valor.

Fornecedores e outras contas a pagar

As dívidas registadas em “Fornecedores” e “Outras contas a pagar” são contabilizadas pelo seu valor nominal.

3.2.9 Fundos Patrimoniais

A rubrica “Fundos” constitui o interesse residual nos ativos após dedução dos passivos.

Os “Fundos Patrimoniais” são compostos por:

- fundos atribuídos pelos fundadores da Entidade ou terceiros;
- fundos acumulados e outros excedentes;
- subsídios, doações e legados que o governo ou outro instituidor ou a norma legal aplicável a cada entidade estabeleçam que sejam de incorporar no mesmo

3.2.10 Provisões

Periodicamente, a Entidade analisa eventuais obrigações que advenham de pretéritos acontecimentos e dos quais devam ser objeto de reconhecimento ou de divulgação. Assim, a Entidade reconhece uma Provisão quando tem uma obrigação presente resultante de um evento passado e do qual seja provável que, para a liquidação dessa obrigação, ocorra um exfluxo que seja razoavelmente estimado.

O valor presente da melhor estimativa na data de relato dos recursos necessários para liquidar a obrigação é o montante que a Entidade reconhece como provisão, tendo em conta os riscos e incertezas intrínsecos à obrigação.

Na data de relato, as Provisões são revistas e ajustadas para que assim possam refletir melhor a estimativa a essa data.

Por sua vez, os Passivos Contingentes não são reconhecidos nas demonstrações financeiras, no entanto são divulgados sempre que a possibilidade de existir exfluxo englobando benefícios económicos não seja remota. Tal como os Passivos Contingentes, os Ativos Contingentes também não são reconhecidos nas demonstrações financeiras, ocorrendo a sua divulgação apenas quando for provável a existência de um influxo.

3.2.11 Financiamentos Obtidos

Empréstimos obtidos

Os “Empréstimo Obtidos” encontram-se registados, no passivo, pelo valor nominal líquido dos custos com a concessão desses empréstimos. Os “Encargos Financeiros” são reconhecidos como gastos do período, constando na Demonstração dos Resultados na rubrica “Juros e gastos similares suportados”.

E/ou

Os “Encargos Financeiros” de “Empréstimos Obtidos” relacionados com a aquisição, construção ou produção de “Investimentos” são capitalizados, sendo parte integrante do custo do ativo. A capitalização destes encargos só inicia quando começam a ser incorridos dispêndios com o ativo e prolongam-se enquanto estiverem em curso as atividades indispensáveis à preparação do ativo para o seu uso ou venda. A capitalização cessa quando todas as atividades necessárias para preparar o ativo para o seu uso venda estejam concluídas. Há suspensão da capitalização durante períodos extensos em que o desenvolvimento das atividades acima referidas seja interrompido. Rendimentos que advenham dos empréstimos obtidos antecipadamente relacionados com um investimento específico são deduzidos aos encargos financeiros elegíveis para capitalização.

Locações


Os contratos de locações (leasing) são classificados como:

- Locações financeiras quando por intermédio deles são transferidos, de forma substancial, todos os riscos e vantagens inerentes à posse do ativo sob o qual o contrato é realizado; ou
- Locações operacionais quando não ocorram as circunstâncias das locações financeiras.

De referir que as locações estão classificadas de acordo com a característica qualitativa da “Substância sobre a forma”, isto é, a substância económica sobre a forma do contrato.

Os Ativos Fixos Tangíveis que se encontram na Entidade por via de contratos de locação financeira são contabilizados pelo método financeiro, sendo o seu reconhecimento e depreciações conforme se encontra referido no ponto 3.2.3. das Políticas Contabilísticas.

Os juros decorrentes deste contrato são reconhecidos como gastos do respetivo período, respeitando sempre o pressuposto subjacente do Regime do Acréscimo. Por sua vez os custos



diretos iniciais são acrescidos ao valor do ativo (por exemplo: custos de negociação e de garantia).

Não havendo certeza razoável que se obtenha a propriedade, no final do prazo de locação, o ativo é depreciado durante o prazo da locação ou a sua vida útil, o que for mais curto.

Tratando-se de uma locação operacional as rendas são reconhecidas como gasto do período na rubrica de "Fornecimentos e Serviços Externos".

3.2.12 Estado e Outros Entes Públicos

O imposto sobre o rendimento do período corresponde ao imposto a pagar. Este, inclui as tributações autónomas.

Nos termos do n.º 1 do art.º 10 do Código do Imposto sobre o Rendimento das Pessoas Coletivas (CIRC) estão isentos de Imposto sobre o Rendimento das Pessoas Coletivas (IRC):

- a) "As pessoas coletivas de utilidade pública administrativa;
- b) As instituições particulares de solidariedade social e Entidades anexas, bem como as pessoas coletivas àquelas legalmente equiparadas;
- c) As pessoas coletivas de mera utilidade pública que prossigam, exclusiva ou predominantemente, fins científicos ou culturais, de caridade, assistência, beneficência, solidariedade social ou defesa do meio ambiente."

No entanto o n.º 3 do referido artigo menciona que: "A isenção prevista no n.º 1 não abrange os rendimentos empresariais derivados do exercício das atividades comerciais ou industriais desenvolvidas fora do âmbito dos fins estatutários, bem como os rendimentos de títulos ao portador, não registados nem depositados, nos termos da legislação em vigor, e é condicionada à observância continuada dos seguintes requisitos:

- a) Exercício efetivo, a título exclusivo ou predominante, de atividades dirigidas à prossecução dos fins que justificaram o respetivo reconhecimento da qualidade de utilidade pública ou dos fins que justificaram a isenção consoante se trate, respetivamente, de Entidades previstas nas alíneas a) e b) ou na alínea c) do n.º 1;
- b) Afetação aos fins referidos na alínea anterior de, pelo menos, 50% do rendimento global líquido que seria sujeito a tributação nos termos gerais, até ao fim do 4.º período de tributação posterior àquele em que tenha sido obtido, salvo em caso de justo impedimento no cumprimento do prazo de afetação, notificado ao diretor -geral dos impostos, acompanhado da respetiva fundamentação escrita, até ao último dia útil do 1.º mês subsequente ao termo do referido prazo;

c) Inexistência de qualquer interesse direto ou indireto dos membros dos órgãos estatutários, por si mesmos ou por interposta pessoa, nos resultados da exploração das atividades económicas por elas prosseguidas.”

Assim, os rendimentos previstos no n.º 3 do art.º 10 encontram-se sujeitos a IRC à taxa de 21,5% sobre a matéria coletável nos termos do n.º 5 do art.º 87. Acresce ao valor da coleta de IRC apurado, a tributação autónoma sobre os encargos e às taxas previstas no artigo 88º do CIRC.

As declarações fiscais estão sujeitas a revisão e correção, de acordo com a legislação em vigor, durante um período de quatro anos (dez anos para a Segurança Social, até 2000, inclusive, e cinco anos a partir de 2001), exceto quando estejam em curso inspeções, reclamações ou impugnações. Nestes casos, e dependendo das circunstâncias, os prazos são alargados ou suspensos. Ou seja, as declarações fiscais da Entidade dos anos de 2009 a 2012 ainda poderão estar sujeitas a revisão.

4 Políticas contabilísticas, alterações nas estimativas contabilísticas e erros:

Não se verificaram quaisquer efeitos resultantes de alteração voluntária em políticas contabilísticas.

5 Ativos Fixos Tangíveis

Bens do domínio público

A Entidade usufrui dos seguintes “Ativos Fixos Tangíveis” do domínio público:

Descrição

Bens do património histórico, artístico e cultural

No período de 2019, ocorreram os seguintes movimentos nos “Bens do património, histórico, artístico e cultural”:

Descrição	2019					Saldo final
	Saldo inicial	Aquisições / Dotações	Abates	Transferências	Revalorizações	
Custo	0,00					0,00
Bens Imóveis	0,00					0,00
Arquivos	0,00					0,00
Bibliotecas	0,00					0,00
Museus	0,00					0,00
Bens móveis	0,00					0,00
Total	0,00	0,00	0,00	0,00	0,00	0,00

Descrição	2019			
	Saldo Inicial	Abates	Diminuições	Saldo final
Custo				
Bens Imóveis				
Arquivos				
Bibliotecas				
Museus				
Bens móveis				
Total	0,00	0,00	0,00	0,00

No período de 2020, ocorreram os seguintes movimentos nos "Bens do patrimônio, histórico, artístico e cultural":

Descrição	2020					Saldo final
	Saldo inicial	Aquisições / Dotações	Abates	Transferências	Revalorizações	
Custo	0,00					0,00
Bens Imóveis	0,00					0,00
Arquivos	0,00					0,00
Bibliotecas	0,00					0,00
Museus	0,00					0,00
Bens móveis	0,00					0,00
Total	0,00	0,00	0,00	0,00	0,00	0,00

Outros Ativos Fixos Tangíveis

A quantia escriturada bruta, as depreciações acumuladas, a reconciliação da quantia escriturada no início e no fim dos períodos de 2019 e de 2020, mostrando as adições, os abates e alienações, as depreciações e outras alterações, foram desenvolvidas de acordo com o seguinte quadro:

Descrição	2019					Saldo final
	Saldo inicial	Aquisições / Dotações	Abates	Transferências	Revalorizações	
Custo						0,00
Terrenos e recursos naturais	0,00	0,00				0,00
Edifícios e outras construções	357 163,01	0,00				357 163,01
Equipamento básico	26 436,07	0,00				26 436,07
Equipamento de transporte	41 439,83	34 757,70				76 197,53
Equipamento biológico	0,00					0,00
Equipamento administrativo	10 436,12	115,00				10 551,12
Outros Ativos fixos tangíveis	15 608,32					15 608,32
Ativos fixos tangíveis em curso	7 841,25					7 841,25
Total	458 924,60	34 872,70	0,00	0,00	0,00	493 797,30
Depreciações acumuladas						0,00
Terrenos e recursos naturais	0,00					0,00
Edifícios e outras construções	57 422,59	6 970,71				64 393,30
Equipamento básico	18 724,40	2 445,98				21 170,38

Equipamento de transporte	41 439,83	6 951,54				48 391,37
Equipamento biológico	0,00	0,00				0,00
Equipamento administrativo	9 266,42	19,16				9 285,58
Outros Ativos fixos tangíveis	13 007,97	0,00				13 007,97
Total	139 861,21	16 387,39	0,00	0,00	0,00	156 248,60

Descrição	2019			
	Saldo inicial	Aumentos	Reduções	Saldo final
Custo				
Terrenos e recursos naturais	0,00			0,00
Edifícios e outras construções	0,00			0,00
Equipamento básico	0,00			0,00
Equipamento de transporte	0,00			0,00
Equipamento biológico	0,00			0,00
Equipamento administrativo	0,00			0,00
Outros Ativos fixos tangíveis	0,00			0,00
Total	0,00	0,00	0,00	0,00

Descrição	2020					
	Saldo inicial	Aquisições / Dotações	Abates	Transferências	Revalorizações	Saldo final
Custo						
Terrenos e recursos naturais	0,00					0,00
Edifícios e outras construções	357 163,01					357 163,01
Equipamento básico	26 436,07					26 436,07
Equipamento de transporte	76 197,53					76 197,53
Equipamento biológico	10 551,12					10 551,12
Equipamento administrativo	0,00					0,00
Outros Ativos fixos tangíveis	15 608,32					15 608,32
Total	485 956,05	0,00	0,00	0,00	0,00	485 956,05
Depreciações acumuladas						
Terrenos e recursos naturais	0,00					0,00
Edifícios e outras construções	0,00					0,00
Equipamento básico	0,00					0,00
Equipamento de transporte	0,00					0,00
Equipamento biológico	0,00					0,00
Equipamento administrativo	0,00					0,00
Outros Ativos fixos tangíveis	0,00					0,00
Total	0,00	0,00	0,00	0,00	0,00	0,00

6 Locações

A Entidade detinha os seguintes ativos adquiridos com recurso à locação financeira:

Descrição	2020			2019		
	Custo de Aquisição	Depreciações Acumuladas	Quantia Escriturada	Custo de Aquisição	Depreciações Acumuladas	Quantia Escriturada
Terrenos e recursos naturais	0,00	0,00	0,00	0,00	0,00	0,00
Edifícios e outras construções	0,00	0,00	0,00	0,00	0,00	0,00

Equipamento básico	0,00	0,00	0,00	0,00	0,00	0,00
Equipamento de transporte	0,00	0,00	0,00	17 378,85	3 475,77	13 903,08
Equipamento biológico	0,00	0,00	0,00	0,00	0,00	0,00
Equipamento administrativo	0,00	0,00	0,00	0,00	0,00	0,00
Outros Ativos fixos tangíveis	0,00	0,00	0,00	0,00	0,00	0,00
Total	0,00	0,00	0,00	17 378,85	3 475,77	13 903,08

Os planos de reembolso da dívida, discriminam-se da seguinte forma:

Descrição	2020			2019		
	Capital	Juros	Total	Capital	Juros	Total
Até um ano						
De um a cinco anos						
Mais de cinco anos						
Total	0,00	0,00	0,00	0,00	0,00	0,00

7 Custos de Empréstimos Obtidos

Os encargos financeiros relacionados com empréstimos obtidos são usualmente reconhecidos como gastos à medida que são incorridos.

Descrição	2020			2019		
	Corrente	Não Corrente	Total	Corrente	Não Corrente	Total
Empréstimos Bancários	0,00	0,00	0,00	0,00	0,00	0,00
Locações Financeiras	517,64	12 619,98	13 137,62	0,00	0,00	0,00
Descobertos Bancários	0,00	0,00	0,00	0,00	0,00	0,00
Contas caucionadas			0,00			0,00
Contas Bancárias de Factoring			0,00			0,00
Contas bancárias de letras descontadas			0,00			0,00
Outros Empréstimos	0,00	0,00	0,00	0,00	0,00	0,00
Total	517,64	12 619,98	13 137,62	0,00	0,00	0,00

Os planos de reembolso da dívida da Entidade, referente a empréstimos obtidos, detalham-se como segue:

Descrição	2020			2019		
	Capital	Juros	Total	Capital	Juros	Total
Até um ano						
De um a cinco anos						
Mais de cinco anos						
Total	0,00	0,00	0,00	0,00	0,00	0,00

8 Inventários

Em 31 de dezembro de 2020 e de 2019 a rubrica "Inventários" apresentava os seguintes valores:

Descrição	2019				2020		
	Inventário inicial	Compras	Reclassificações e Regularizações	Inventário final	Compras	Reclassificações e Regularizações	Inventário final
Mercadorias	0,00	0,00	0,00	0,00	0,00	0,00	0,00
Matérias-primas, subsidiárias e de consumo	0,00	0,00	0,00	0,00	39 237,39	0,00	0,00
Produtos acabados e intermédios	0,00		0,00	0,00		0,00	0,00
Subprodutos, desperdícios, resíduos e refugos	0,00		0,00	0,00		0,00	0,00
Produtos e trabalhos em curso	0,00		0,00	0,00		0,00	0,00
Total	0,00	0,00	0,00	0,00	39 237,39	0,00	0,00
Custo das mercadorias vendidas e das matérias consumidas				0,00			39 237,39
Variações nos inventários da produção				0,00			0,00

9 Rédito

Para os períodos de 2020 e 2019 foram reconhecidos os seguintes Réditos:

Descrição	2020	2019
Vendas	0,00	0,00
Prestação de Serviços		
Quotas de utilizadores	66 871,30	57 584,00
Quotas e joias	3 932,59	3 880,00
Promoções para captação de recursos	0,00	0,00
Rendimentos de patrocinadores e colaborações	0,00	0,00
Outros serviços	0,00	9 670,80
Juros	4,99	0,00
Royalties	0,00	0,00
Dividendos	0,00	0,00
Total	70 808,88	71 141,04

10 Provisões, passivos contingentes e ativos contingentes

Provisões

Nos períodos de 2019 e 2020, ocorreram as seguintes variações relativas a provisões:

Descrição	2019	Aumentos	Diminuições	2020
Impostos	0,00	0,00	0,00	0,00
Garantias a clientes	0,00	0,00	0,00	0,00
Processos judiciais em curso	0,00	0,00	0,00	0,00
Acidentes de trabalho e doenças profissionais	0,00	0,00	0,00	0,00
Matérias ambientais	0,00	0,00	0,00	0,00
Contratos onerosos	0,00	0,00	0,00	0,00
Reestruturação	0,00	0,00	0,00	0,00

Provisões específicas do setor	0,00	0,00	0,00	0,00
Outras provisões	0,00	0,00	0,00	0,00
Total	0,00	0,00	0,00	0,00

O aumento/diminuição da provisão “mencionar qual a rubrica da provisão” deve-se ao facto de “indicar o motivo”.

Passivos contingentes

“Relatar os passivos contingentes existentes, bem como os efeitos que podem ter e quais as incertezas que o mesmo acarreta, devendo ser indicado se existe a possibilidade de haver um exfluxo associado ao referido passivo contingente.”

Ativos contingentes

“Descrever quais os ativos contingentes existentes e que efeitos estes podem ter”

11 Subsídios do Governo e apoios do Governo

A 31 de dezembro de 2020 e 2019, a Entidade tinha os seguintes saldos nas rubricas de “Subsídios do Governo” e “Apoios do Governo”:

Descrição	2020	2019
Subsídios do Governo		
Apoios do Governo		
Total	0,00	0,00

12 Benefícios dos empregados

O número de membros dos órgãos diretivos, nos períodos de 2020 e 2019, foram, respetivamente “11” e “11”.

Os órgãos diretivos não usufruíram de qualquer remuneração:

O número médio de pessoas ao serviço da Entidade em 31/12/2020 foi de “9” e em 31/12/2019 foi de “9”.

Os gastos que a Entidade incorreu com os funcionários foram os seguintes:

Descrição	2020	2019
Remunerações aos Órgãos Sociais	0,00	0,00
Remunerações ao pessoal	77 054,97	82 025,33

Benefícios Pós-Emprego	0,00	0,00
Indemnizações	0,00	0,00
Encargos sobre as Remunerações	20 449,86	18 309,16
Seguros de Acidentes no Trabalho e Doenças Profissionais	1 832,44	902,90
Gastos de Ação Social	0,00	0,00
Outros Gastos com o Pessoal	304,38	372,75
Total	99 641,65	101 610,14

13 Divulgações exigidas por outros diplomas legais

A Entidade não apresenta dívidas ao Estado em situação de mora, nos termos do Decreto-Lei 534/80, de 7 de novembro.

Dando cumprimento ao estabelecido no Decreto-Lei 411/91, de 17 de outubro, informa-se que a situação da Entidade perante a Segurança Social se encontra regularizada, dentro dos prazos legalmente estipulados.

Os honorários faturados pelo Revisor Oficial de Contas, para 2020 e 2019, foram de 0,00€ em cada um dos períodos.

14 Outras Informações

De forma a uma melhor compreensão das restantes demonstrações financeiras, são divulgadas as seguintes informações.

14.1 Investimentos Financeiros

Nos períodos de 2020 e 2019, a Entidade detinha os seguintes "Investimentos Financeiros":

Descrição	2020	2019
Investimentos em subsidiárias	0,00	0,00
Método de Equivalência Patrimonial	0,00	0,00
Outros Métodos	0,00	0,00
Investimentos em associadas	0,00	0,00
Método de Equivalência Patrimonial	0,00	0,00
Outros Métodos	0,00	0,00
Investimentos em entidades conjuntamente controladas	0,00	0,00
Método de Equivalência Patrimonial	0,00	0,00
Outros Métodos	0,00	0,00
Investimentos noutras empresas	0,00	0,00
Outros investimentos financeiros	981,78	738,94
Perdas por Imparidade Acumuladas	0,00	0,00
Total	981,78	738,94

14.2 Clientes e Utentes

Para os períodos de 2020 e 2019 a rubrica “Clientes” encontra-se desagregada da seguinte for:

Descrição	2020	2019
Clientes e Utentes c/c		
Clientes	738,72	0,00
Utentes	344,00	0,00
Clientes e Utentes títulos a receber		
Clientes	-910,24	0,00
Utentes	0,00	0,00
Clientes e Utentes factoring		
Clientes		
Utentes		
Clientes e Utentes cobrança duvidosa		
Clientes		
Utentes		
Total	172,48	0,00

Nos períodos de 2020 e 2019 foram registadas as seguintes “Perdas por Imparidade”:

Descrição	2020	2019
Clientes		
Utentes	0,00	0,00
Total	0,00	0,00

14.3 Outras contas a receber

A rubrica “Outras contas a receber” tinha, em 31 de dezembro de 2020 e 2019, a seguinte decomposição:

Descrição	2020	2019
Remunerações a pagar ao pessoal	-43,36	0,00
Adiantamentos ao pessoal	0,00	0,00
Adiantamentos a Fornecedores de Investimentos	0,00	0,00
Devedores por acréscimos de rendimentos	0,00	0,00
Outras operações	-56,06	0,00
Outros Devedores	0,00	0,00
Perdas por Imparidade	0,00	0,00
Total	-99,42	0,00

14.4 Diferimentos

Em 31 de dezembro de 2020 e 2019, a rubrica “Diferimentos” englobava os seguintes saldos:

Descrição	2020	2019
Gastos a Reconhecer		
Total	0,00	0,00
Rendimentos a Reconhecer		
Total	0,00	0,00

14.5 Outros Ativos Financeiros

A Entidade detinha, em 31 de dezembro de 2020 e 2019, investimentos nas seguintes entidades:

Descrição	2020	2019
Total	0,00	0,00

14.6 Caixa e Depósitos Bancários

A rubrica de "Caixa e Depósitos Bancários", a 31 de dezembro de 2020 e 2019, encontrava-se com os seguintes saldos:

Descrição	2020	2019
Caixa	245,40	876,38
Depósitos à ordem	22 196,28	6 624,28
Depósitos a prazo	35 030,09	45 030,09
Outros		
Total	57 471,77	52 530,75

14.7 Fundos Patrimoniais

Nos "Fundos Patrimoniais" ocorreram as seguintes variações:

Descrição	Saldo Inicial	Aumentos	Diminuições	Saldo Final
Fundos	0,00	0,00	0,00	0,00
Excedentes técnicos	0,00	0,00	0,00	0,00
Reservas	0,00	0,00	0,00	0,00
Resultados transitados	23 682,22	0,00	-1 213,50	22 468,72
Excedentes de revalorização	0,00	0,00	0,00	0,00
Outras variações nos fundos patrimoniais	293 473,87	0,00	0,00	293 473,87
Total	317 156,09	0,00	-1 213,50	315 942,59

14.8 Fornecedores

O saldo da rubrica de "Fornecedores" é discriminado da seguinte forma:

Descrição	2020	2019
Fornecedores c/c	910,24	6 654,46
Fornecedores títulos a pagar	0,00	0,00
Fornecedores faturas em receção e conferência	0,00	0,00
Total	910,24	6 654,46

14.9 Estado e Outros Entes Públicos

A rubrica de "Estado e outros Entes Públicos" está dividida da seguinte forma:

Descrição	2020	2019
Ativo		
Imposto sobre o Rendimentos das Pessoas Coletivas (IRC)	0,00	0,00
Imposto sobre o Valor Acrescentado (IVA)	0,01	643,97
Outros Impostos e Taxas	0,00	0,00

	Total	0,01	643,97
Passivo			
Imposto sobre o Rendimentos das Pessoas Coletivas (IRC)		0,00	0,00
Imposto sobre o Valor Acrescentado (IVA)		0,00	0,00
Imposto sobre o Rendimentos das Pessoas Singulares (IRS)		0,00	62,00
Segurança Social		1 780,30	0,00
Outros Impostos e Taxas		19,54	19,54
	Total	1 799,84	81,54

14.10 Outras Contas a Pagar

A rubrica "Outras contas a pagar" desdobra-se da seguinte forma:

Descrição	2020		2019	
	Não Corrente	Corrente	Não Corrente	Corrente
Pessoal				
Remunerações a pagar		43,36		0,00
Cauções	0,00		0,00	
Outras operações		56,06		56,06
Perdas por imparidade acumuladas		0,00		0,00
Fornecedores de Investimentos		0,00		0,00
Credores por acréscimo de gastos		0,00		15 721,06
Outros credores		0,00		0,00
	Total	0,00	0,00	15 777,12

14.11 Outros Passivos Financeiros

Os "Outros passivos financeiros" em 31 de dezembro de 2020 e 2019 são os seguintes:

Descrição	2020	2019
	0	0
Total	0,00	0,00

14.12 Subsídios, doações e legados à exploração

A Entidade reconheceu, nos períodos de 2020 e 2019, os seguintes subsídios, doações, heranças e legados:

Descrição	2020	2019
Subsídios do Estado e outros entes públicos	117 337,51	111 398,82
Subsídios de outras entidades	3 000,00	0,00
Doações e heranças	1 860,00	3 707,68
Legados	0,00	0,00
Total	122 197,51	115 106,50

Os "Subsídios e Apoios do Governo" estão divulgados de forma mais exaustiva na Nota 12.

14.13 Fornecimentos e serviços externos

A repartição dos “Fornecimentos e serviços externos” nos períodos findos em 31 de dezembro de 2020 e de 2019, foi a seguinte:

Descrição	2020	2019
Subcontratos	0,00	0,00
Serviços especializados	16 023,71	10 647,33
Materiais	3 866,89	1 582,18
Energia e fluidos	15 824,81	16 333,10
Deslocações, estadas e transportes	127,79	937,46
Serviços diversos	7 676,67	5 164,01
Total	43 519,87	34 664,08

14.14 Outros rendimentos

A rubrica de “Outros rendimentos” encontra-se dividida da seguinte forma:

Descrição	2020	2019
Rendimentos Suplementares	0,00	0,00
Descontos de pronto pagamento obtidos	0,00	0,00
Recuperação de dívidas a receber	0,00	0,00
Ganhos em inventários	486,00	0,00
Rendimentos em subsidiárias, associadas e empreendimentos conjuntos	0,00	0,00
Rendimentos nos restantes ativos financeiros	0,00	0,00
Rendimentos em investimentos não financeiros	0,00	0,00
Outros rendimentos	1 410,89	6 872,66
Total	1 896,89	6 872,66

14.15 Outros gastos

A rubrica de “Outros gastos” encontra-se dividida da seguinte forma:

Descrição	2020	2019
Impostos	554,29	0,00
Descontos de pronto pagamento concedidos	0,00	0,00
Incobráveis	0,00	0,00
Perdas em inventários	0,00	0,00
Gastos em subsidiárias, associadas e empreendimentos conjuntos	0,00	0,00
Gastos nos restantes investimentos financeiros	0,00	0,00
Gastos em investimentos não financeiros	0,00	0,00
Outros Gastos	448,40	806,15
Total	1 002,69	806,15

14.16 Resultados Financeiros

Nos períodos de 2020 e 2019 foram reconhecidos os seguintes gastos e rendimentos relacionados com juros e similares:

Descrição	2020	2019
Juros e gastos similares suportados		
Juros suportados	176,01	0,00
Diferenças de câmbio desfavoráveis	0,00	0,00
Outros gastos e perdas de financiamento	126,50	0,00
Total	302,51	0,00
Juros e rendimentos similares obtidos		
Juros obtidos	4,99	6,24
Dividendos obtidos	0,00	0,00
Outros Rendimentos similares	0,00	0,00
Total	4,99	6,24
Resultados Financeiros	-297,52	6,24

14.17 Acontecimentos após data de Balanço

Não são conhecidos à data quaisquer eventos subsequentes, com impacto significativo nas Demonstrações Financeiras de 31 de dezembro de 2020.


Após o encerramento do período, e até à elaboração do presente anexo, não se registaram outros factos suscetíveis de modificar a situação relevada nas contas.

As demonstrações financeiras para o período findo em 31 de dezembro de 2020 foram aprovadas pela Direção em 31 de julho de 2021.

LAMAS, 31 de julho de 2021


O Contabilista Certificado

A Direção



ASSOCREL – ASSOCIAÇÃO DE SOLIDARIEDADE SOCIAL
CULTURAL E RECREATIVA DE LAMAS

BALANCETE ANTES DO APURAMENTO DE RESULTADOS



ASSOCREL - ASSOC. SOCIAL CULTURAL E RECREATIVA DE

Balancete Geral

Reg. Exercício / 2020

Data: 27/07/2021


(Valores em Euros)

Página: 1 de 13

Conta	Descrição	Mensal			Acumulado			
		Débito	Crédito	Saldo Débito	Saldo Débito	Crédito	Saldo Crédito	
11	Caixa	0,00	0,00	0,00	49 377,88	49 132,48	245,40	0,00
1101	Caixa	0,00	0,00	0,00	49 370,82	49 132,48	238,34	0,00
1102	Fundo Maneio Presidente	0,00	0,00	0,00	7,06	0,00	7,06	0,00
12	Depósitos à ordem	0,00	0,00	0,00	212 721,81	190 525,53	22 196,28	0,00
1201	Caixa Geral de Depósitos	0,00	0,00	0,00	212 221,81	190 525,53	21 696,28	0,00
1202	CCAM 40316040363	0,00	0,00	0,00	500,00	0,00	500,00	0,00
13	Outros depósitos bancários	0,00	0,00	0,00	45 030,09	10 000,00	35 030,09	0,00
131	D.P. 0231027456920	0,00	0,00	0,00	20 030,09	0,00	20 030,09	0,00
135	D.P. 0231027456633	0,00	0,00	0,00	10 000,00	10 000,00	0,00	0,00
136	D.P. CGD	0,00	0,00	0,00	15 000,00	0,00	15 000,00	0,00
21	Clientes e Utentes	0,00	0,00	0,00	73 980,41	72 897,69	1 560,72	478,00
211	Clientes e utentes c/c	0,00	0,00	0,00	73 980,41	72 897,69	1 560,72	478,00
2111	Clientes gerais	0,00	0,00	0,00	12 057,71	11 318,99	738,72	0,00
2111100001	VITOR MANUEL PINTO DE FIGUEIREDO	0,00	0,00	0,00	50,00	50,00	0,00	0,00
2111100009	DIMAS RODRIGUES OLIVEIRA	0,00	0,00	0,00	25,00	25,00	0,00	0,00
2111100042	MARIA AURORA RIBEIRO FERREIRA	0,00	0,00	0,00	30,00	30,00	0,00	0,00
2111100044	SANTA CASA DA MISERICORDIA CASTRO DAIRE	0,00	0,00	0,00	5 728,50	5 728,50	0,00	0,00
2111100047	FIRMINO SIMOES AMARO	0,00	0,00	0,00	30,00	30,00	0,00	0,00
2111100049	MARIA REGINA MARQUES	0,00	0,00	0,00	50,00	50,00	0,00	0,00
2111100050	ABRAUL RIBEIRO GONCALVES	0,00	0,00	0,00	25,00	25,00	0,00	0,00
2111100053	ELIZABETE GOMES DA SILVA	0,00	0,00	0,00	75,00	75,00	0,00	0,00
2111100057	JOSE CARLOS DA COSTA SANTOS	0,00	0,00	0,00	30,00	30,00	0,00	0,00
2111100058	MANUEL OLIVEIRA	0,00	0,00	0,00	25,00	25,00	0,00	0,00
2111100059	ARLINDO MARQUES OLIVEIRA	0,00	0,00	0,00	30,00	30,00	0,00	0,00
2111100060	AMANDIO MARQUES DE OLIVEIRA	0,00	0,00	0,00	25,00	25,00	0,00	0,00
2111100061	ARMINDO JORGE OLIVEIRA	0,00	0,00	0,00	30,00	30,00	0,00	0,00
2111100062	ANTONIO PEREIRA DA COSTA	0,00	0,00	0,00	25,00	25,00	0,00	0,00
2111100063	HORACIO SILVA ALMEIDA LOUREIRO	0,00	0,00	0,00	60,00	60,00	0,00	0,00
2111100067	ANTONIO JOSE SIMOES DA SILVA	0,00	0,00	0,00	30,00	30,00	0,00	0,00
2111100068	DEOLINDA DE JESUS SIMOES OLIVEIRA	0,00	0,00	0,00	50,00	50,00	0,00	0,00

F3M - Information Systems, SA

processado por computador



ASSOCREL - ASSOC. SOCIAL CULTURAL E RECREATIVA DE

Balancete Geral

Reg. Exercício / 2020

Data: 27/07/2021


(Valores em Euros)

Página: 2 de 13


Conta	Descrição	Mensal		Acumulado					
		Débito	Crédito	Saldo Débito	Saldo Crédito	Débito	Crédito	Saldo Débito	Saldo Crédito
2111100071	CELESTINO DUARTE PEREIRA	0,00	0,00	0,00	0,00	60,00	0,00	0,00	0,00
2111100072	DAVID ZACARIAS	0,00	0,00	0,00	0,00	25,00	0,00	0,00	0,00
2111100073	JOAO GOUVEIA RIBEIRO	0,00	0,00	0,00	0,00	25,00	0,00	0,00	0,00
2111100076	JOAO DOS SANTOS	0,00	0,00	0,00	0,00	25,00	0,00	0,00	0,00
2111100077	DANIEL RIBEIRO GONCALVES	0,00	0,00	0,00	0,00	30,00	0,00	0,00	0,00
2111100082	MARIA IDA MARTINS SIMOES OLIVEIRA	0,00	0,00	0,00	0,00	25,00	0,00	0,00	0,00
2111100084	DAVID PAIVA REIS	0,00	0,00	0,00	0,00	30,00	0,00	0,00	0,00
2111100089	VIRGINIO RIBEIRO GONCALVES	0,00	0,00	0,00	0,00	90,00	0,00	0,00	0,00
2111100092	MARIO DA SILVA RODRIGUES	0,00	0,00	0,00	0,00	60,00	0,00	0,00	0,00
2111100095	SANDRA CRISTINA DOS SANTOS CARVALHO	0,00	0,00	0,00	0,00	60,00	0,00	0,00	0,00
2111100097	EDUARDO FERNANDO DIAS PEIXOTO	0,00	0,00	0,00	0,00	25,00	0,00	0,00	0,00
2111100098	MARIA RIBEIRO SIMOES	0,00	0,00	0,00	0,00	25,00	0,00	0,00	0,00
2111100102	ANASTACIO DE SUL LIMA	0,00	0,00	0,00	0,00	25,00	0,00	0,00	0,00
2111100105	JOAQUIM DO SUL	0,00	0,00	0,00	0,00	30,00	0,00	0,00	0,00
2111100106	ARISTIDES DE ALMEIDA CHAVES	0,00	0,00	0,00	0,00	30,00	0,00	0,00	0,00
2111100107	AMADO RODRIGUES RIBEIRO	0,00	0,00	0,00	0,00	60,00	0,00	0,00	0,00
2111100112	AMANDIO RODRIGUES DUARTE	0,00	0,00	0,00	0,00	30,00	0,00	0,00	0,00
2111100114	FRANCELINA SIMOES FERREIRA LIMA	0,00	0,00	0,00	0,00	30,00	0,00	0,00	0,00
2111100117	RUI FERNANDO DA ROCHA TEIXEIRA	0,00	0,00	0,00	0,00	25,00	0,00	0,00	0,00
2111100119	GABRIEL DOS SANTOS REIS	0,00	0,00	0,00	0,00	60,00	0,00	0,00	0,00
2111100121	MARIA ELISABETE DE ALMEIDA SEQUEIRA	0,00	0,00	0,00	0,00	30,00	0,00	0,00	0,00
2111100122	HORACIO RIBEIRO SEQUEIRA	0,00	0,00	0,00	0,00	25,00	0,00	0,00	0,00
2111100127	LUIZ CARLOS OLIVEIRA REIS	0,00	0,00	0,00	0,00	30,00	0,00	0,00	0,00
2111100129	ALCIDES RIBEIRO SILVA	0,00	0,00	0,00	0,00	25,00	0,00	0,00	0,00
2111100130	DIAMANTINO SIMOES	0,00	0,00	0,00	0,00	30,00	0,00	0,00	0,00
2111100134	ELISA MARIA GOMES DE OLIVEIRA	0,00	0,00	0,00	0,00	60,00	0,00	0,00	0,00
2111100137	FELISBERTO RIBEIRO DA SILVA	0,00	0,00	0,00	0,00	15,00	0,00	0,00	0,00
2111100141	DELFIN DE OLIVEIRA	0,00	0,00	0,00	0,00	30,00	0,00	0,00	0,00
2111100144	ALDINA DOS SANTOS FERREIRA	0,00	0,00	0,00	0,00	25,00	0,00	0,00	0,00
2111100147	SARA CRISTINA FERREIRA DO SUL	0,00	0,00	0,00	0,00	95,00	0,00	0,00	0,00
2111100148	DEOLINDA DOS SANTOS FERREIRA	0,00	0,00	0,00	0,00	30,00	0,00	0,00	0,00

E3M - Information Systems, SA


processado por computador




Conta	Descrição	Mensal			Acumulado		
		Débito	Crédito	Saldo	Débito	Crédito	Saldo
2111100149	BENJAMIM DE OLIVEIRA	0,00	0,00	0,00	30,00	0,00	0,00
2111100150	ARLINDO MARQUES DE OLIVEIRA	0,00	0,00	0,00	50,00	0,00	0,00
2111100151	ELISABETH RIBEIRO SIMOES LIMA	0,00	0,00	0,00	25,00	0,00	0,00
2111100152	JOAO CARLOS RIBEIRO SIMOES	0,00	0,00	0,00	25,00	0,00	0,00
2111100156	MARIA CELESTE CLARO	0,00	0,00	0,00	25,00	0,00	0,00
2111100157	AURORA MARQUES OLIVEIRA	0,00	0,00	0,00	25,00	0,00	0,00
2111100159	VIRGINIO DOS SANTOS REIS	0,00	0,00	0,00	30,00	0,00	0,00
2111100160	BETARIZ DOS SANTOS FERREIRA	0,00	0,00	0,00	30,00	0,00	0,00
2111100162	JOAO CONCHADO	0,00	0,00	0,00	30,00	0,00	0,00
2111100164	TANIA NADINE DA ROCHA DA SILVA	0,00	0,00	0,00	30,00	0,00	0,00
2111100165	VITOR MANUEL FERREIRA DO SUL	0,00	0,00	0,00	30,00	0,00	0,00
2111100166	PAULO DA ROCHA SILVA	0,00	0,00	0,00	75,00	0,00	0,00
2111100168	MANUEL CARLOS SOARES DA SILVA	0,00	0,00	0,00	30,00	0,00	0,00
2111100169	MARIA DE FATIMA LIMA PINTO	0,00	0,00	0,00	30,00	0,00	0,00
2111100170	DOMINGOS LOUREIRO DA COSTA	0,00	0,00	0,00	25,00	0,00	0,00
2111100171	MARIA ROSA GOUVEIA GARCIA OLIVEIRA	0,00	0,00	0,00	30,00	0,00	0,00
2111100173	JORGE MANUEL SIMOES CONCHADO	0,00	0,00	0,00	50,00	0,00	0,00
2111100174	MARIA DE LURDES DE OLIVEIRA	0,00	0,00	0,00	25,00	0,00	0,00
2111100178	MARIA GORETTI GARCIA OLIVEIRA	0,00	0,00	0,00	5,00	0,00	0,00
2111100179	FILOMENA DO SUL LIMA	0,00	0,00	0,00	25,00	0,00	0,00
2111100181	MARIA GORETTI LIMA CLARO	0,00	0,00	0,00	30,00	0,00	0,00
2111100185	DANIEL SIMOES FERREIRA	0,00	0,00	0,00	30,00	0,00	0,00
2111100186	JOSE SIMOES FERREIRA	0,00	0,00	0,00	30,00	0,00	0,00
2111100188	MARIA ALCINA RIBEIRO RODRIGUES	0,00	0,00	0,00	25,00	0,00	0,00
2111100190	ANABELA RIBEIRO RODRIGUES	0,00	0,00	0,00	50,00	0,00	0,00
2111100191	ANTONIO DUARTE PEREIRA	0,00	0,00	0,00	50,00	0,00	0,00
2111100193	SERGIO PAULO RODRIGUES POCAS	0,00	0,00	0,00	30,00	0,00	0,00
2111100205	CELESTINO DOS SANTOS REIS	0,00	0,00	0,00	270,00	0,00	0,00
2111100206	MARIA ARLETE DOS SANTOS REIS	0,00	0,00	0,00	30,00	0,00	0,00
2111100209	DENISE SIMOES	0,00	0,00	0,00	80,00	0,00	0,00
2111100211	TANIA CRISTINA PEREIRA FERREIRA	0,00	0,00	0,00	25,00	0,00	0,00




Conta	Descrição	Mensal				Acumulado			
		Débito	Crédito	Saldo Débito	Saldo Crédito	Débito	Crédito	Saldo Débito	Saldo Crédito
2111100214	AVELINO CLARO	0,00	0,00	0,00	0,00	50,00	50,00	0,00	0,00
2111100218	MARIA ADELIA DA ROCHA SILVA	0,00	0,00	0,00	0,00	15,00	15,00	0,00	0,00
2111100228	JOAO CONCHADO REIS	0,00	0,00	0,00	0,00	30,00	30,00	0,00	0,00
2111100234	DELFIN RIBEIRO	0,00	0,00	0,00	0,00	60,00	60,00	0,00	0,00
2111100239	HENRIQUE JOSE PINTO	0,00	0,00	0,00	0,00	25,00	25,00	0,00	0,00
2111100241	ASSOCIACAO CULTURAL E SOCIAL DE S. JOANINHO	0,00	0,00	0,00	0,00	2.354,21	1.615,49	738,72	0,00
2111100265	ALEXANDRE PAULO SIMOES PEREIRA	0,00	0,00	0,00	0,00	25,00	25,00	0,00	0,00
2111100269	ANABELA CLARO	0,00	0,00	0,00	0,00	280,00	280,00	0,00	0,00
2111100271	LUIS CARLOS MARQUES GARCIA	0,00	0,00	0,00	0,00	25,00	25,00	0,00	0,00
2111100272	JOAO LIMA ALMEIDA	0,00	0,00	0,00	0,00	25,00	25,00	0,00	0,00
2111100273	FREDERIC DA SILVA PEREIRA	0,00	0,00	0,00	0,00	60,00	60,00	0,00	0,00
2111100274	ELISABETE SILVA PEREIRA	0,00	0,00	0,00	0,00	60,00	60,00	0,00	0,00
2111100277	MARIA ISABEL DA SILVA MARQUES SIMOES	0,00	0,00	0,00	0,00	30,00	30,00	0,00	0,00
2111100281	FERNANDO MANUEL PAIS SANTOS NETO	0,00	0,00	0,00	0,00	30,00	30,00	0,00	0,00
2111100284	ALBANO DE ALMEIDA FERREIRA	0,00	0,00	0,00	0,00	25,00	25,00	0,00	0,00
2111100287	JORGE D OLIVEIRA CHAVES	0,00	0,00	0,00	0,00	30,00	30,00	0,00	0,00
2111100289	ALFREDO MANUEL RODRIGUES FERRAZ	0,00	0,00	0,00	0,00	30,00	30,00	0,00	0,00
2111100295	MARIA DA ANUNCIACAO REIS MARTINS	0,00	0,00	0,00	0,00	40,00	40,00	0,00	0,00
2111100300	ACACIO LOUREIRO DA COSTA	0,00	0,00	0,00	0,00	50,00	50,00	0,00	0,00
2111100306	MARIA EDITE LOUREIRO	0,00	0,00	0,00	0,00	25,00	25,00	0,00	0,00
2111100307	ALBANO MANUEL APARICIO DE ALMEIDA	0,00	0,00	0,00	0,00	30,00	30,00	0,00	0,00
2117	Utentes	0,00	0,00	0,00	0,00	61.922,70	61.578,70	822,00	478,00
211700002	MERCIANO DE SOUSA RIBEIRO	0,00	0,00	0,00	0,00	2.700,00	2.700,00	0,00	0,00
211700003	SABINO CHAVES	0,00	0,00	0,00	0,00	1.021,00	1.021,00	0,00	0,00
211700005	DIMAS MARQUES ROCHA	0,00	0,00	0,00	0,00	3.120,00	3.120,00	0,00	0,00
211700011	JOAO GONCALVES SIMOES	0,00	0,00	0,00	0,00	810,00	810,00	0,00	0,00
211700013	MARIO DE OLIVEIRA SIMOES	0,00	0,00	0,00	0,00	1.400,00	1.400,00	0,00	0,00
211700016	MARIA VITALINA DE JESUSU	0,00	0,00	0,00	0,00	825,00	825,00	0,00	0,00
211700017	Celso Pinto Rodrigues	0,00	0,00	0,00	0,00	1.170,00	1.170,00	0,00	0,00
2117000291	ANA FILIPA VARANDA DE ALMEIDA	0,00	0,00	0,00	0,00	50,00	50,00	0,00	0,00
211700034	MARIA DO CARMO FERREIRA	0,00	0,00	0,00	0,00	1.610,00	1.610,00	0,00	0,00




Conta	Descrição	Mensal				Acumulado			
		Débito	Crédito	Saldo Débito	Saldo Crédito	Débito	Crédito	Saldo Débito	Saldo Crédito
211700043	ELVIRA FERREIRA DA COSTA	0,00	0,00	0,00	0,00	350,00	350,00	0,00	0,00
211700052	MARIA ARMENIA DOS SANTOS	0,00	0,00	0,00	0,00	1 465,00	1 465,00	0,00	0,00
211700076	JOAO DOS SANTOS	0,00	0,00	0,00	0,00	90,00	90,00	0,00	0,00
211700079	MARIA DOLORES GONCALVES	0,00	0,00	0,00	0,00	4 379,00	4 379,00	0,00	0,00
211700090	MARIA SOLEDADE DA SILVA FERREIRA	0,00	0,00	0,00	0,00	20,00	20,00	0,00	0,00
211700091	MADALENA OLIVEIRA DA SILVA	0,00	0,00	0,00	0,00	1 680,00	1 680,00	0,00	0,00
211700092	MARIO DA SILVA RODRIGUES	0,00	0,00	0,00	0,00	1 500,00	1 500,00	0,00	0,00
211700106	ARISTIDES DE ALMEIDA CHAVES	0,00	0,00	0,00	0,00	15,00	15,00	0,00	0,00
211700117	RUI FERNANDO DA ROCHA TEIXEIRA	0,00	0,00	0,00	0,00	15,00	15,00	0,00	0,00
211700120	RAMIRO MACOS ALMEIDA	0,00	0,00	0,00	0,00	90,00	90,00	0,00	0,00
211700132	MARIA CONCEICAO DA SILVA	0,00	0,00	0,00	0,00	120,00	120,00	0,00	0,00
211700205	CELESTINO DOS SANTOS REIS	0,00	0,00	0,00	0,00	2 640,00	2 640,00	0,00	0,00
211700208	DAVID DO SUL FERREIRA	0,00	0,00	0,00	0,00	3 302,00	3 302,00	0,00	0,00
211700213	ANTONIO GOMES DA SILVA	0,00	0,00	0,00	0,00	3 154,00	3 154,00	0,00	0,00
211700216	HENRIQUE RODRIGUES	0,00	0,00	0,00	0,00	2 102,00	2 102,00	0,00	0,00
211700223	ALICE COSTA	0,00	0,00	0,00	0,00	2 698,00	2 698,00	0,00	240,00
211700236	MARIA ARLINDA FERREIRA	0,00	0,00	0,00	0,00	165,00	165,00	0,00	0,00
211700250	VASCO MANUEL PEDROSA DO SUL	0,00	0,00	0,00	0,00	2 196,00	2 196,00	0,00	0,00
211700251	MARIA ANUNCIACAO	0,00	0,00	0,00	0,00	2 520,00	2 520,00	210,00	0,00
211700252	LUIS CARLOS PEREIRA	0,00	0,00	0,00	0,00	238,00	238,00	0,00	0,00
211700254	MARIA DO CARMO DA SILVA	0,00	0,00	0,00	0,00	720,00	720,00	0,00	0,00
211700255	DELFIM D OLIVEIRA CHAVES	0,00	0,00	0,00	0,00	851,00	851,00	0,00	0,00
211700261	JOAO FERREIRA	0,00	0,00	0,00	0,00	1 368,00	1 256,00	112,00	0,00
211700264	MARIA LUCILIA DE ALMEIDA	0,00	0,00	0,00	0,00	3 168,00	2 928,00	240,00	0,00
211700269	ANABELA CLARO	0,00	0,00	0,00	0,00	25,00	25,00	0,00	0,00
211700279	ARTUR DOS SANTOS	0,00	0,00	0,00	0,00	90,00	90,00	0,00	0,00
211700282	FERNANDO FERREIRA LOURENCO	0,00	0,00	0,00	0,00	3 480,00	3 480,00	0,00	0,00
211700283	JOAO ALMEIDA OLIVEIRA	0,00	0,00	0,00	0,00	3 237,50	3 237,50	0,00	0,00
211700290	MARIA ADELINA OLIVEIRA	0,00	0,00	0,00	0,00	635,00	635,00	0,00	0,00
211700293	JOSE PAIS	0,00	0,00	0,00	0,00	1 058,20	1 066,20	0,00	8,00
211700294	RICARDO DANIEL FERREIRA LISBOA	0,00	0,00	0,00	0,00	150,00	150,00	0,00	0,00




Conta	Descrição	Mensal			Acumulado				
		Débito	Crédito	Saldo Débito	Saldo Crédito	Débito	Crédito	Saldo Débito	Saldo Crédito
211700298	MARIA CECILIA FERREIRA	0,00	0,00	0,00	0,00	2 215,00	2 440,00	0,00	225,00
211700299	ANTONIO ALBERTO TEIXEIRA NETO	0,00	0,00	0,00	0,00	84,00	84,00	0,00	0,00
211700301	JOAO MANUEL MARTINS SIMAO	0,00	0,00	0,00	0,00	180,00	180,00	0,00	0,00
211700302	MARIA LUDOVINA APARICIO	0,00	0,00	0,00	0,00	1 000,00	1 005,00	0,00	5,00
211700303	HORACIO D. AMARAL	0,00	0,00	0,00	0,00	720,00	630,00	90,00	0,00
211700305	ROSA MARIA SILVA	0,00	0,00	0,00	0,00	150,00	145,00	5,00	0,00
211700308	MARIA PALMIRA FERREIRA MARQUES RELVA	0,00	0,00	0,00	0,00	1 303,00	1 303,00	0,00	0,00
211700309	MARIA CARMINDA DAS NEVES MAIO	0,00	0,00	0,00	0,00	43,00	43,00	0,00	0,00
22	Fornecedores	0,00	0,00	0,00	0,00	89 479,33	90 389,57	0,00	910,24
221	Fornecedores c/c	0,00	0,00	0,00	0,00	89 479,33	90 389,57	0,00	910,24
2211	Fornecedores gerais	0,00	0,00	0,00	0,00	89 479,33	90 389,57	0,00	910,24
221100001	SONIA MARIA LIMA ALMEIDA	0,00	0,00	0,00	0,00	6 518,86	6 536,00	0,00	17,14
221100002	VISOALIMENTAR	0,00	0,00	0,00	0,00	15 341,45	15 341,54	0,00	0,09
221100003	FRUTAS PEDRO CRUZ	0,00	0,00	0,00	0,00	6 587,96	6 587,96	0,00	0,00
221100004	LEITA & MAMEDE	0,00	0,00	0,00	0,00	5 375,78	5 375,78	0,00	0,00
221100005	PINGO NOVO UNIPessoal LDA	0,00	0,00	0,00	0,00	776,60	930,83	0,00	154,23
221100006	M.CUNHA	0,00	0,00	0,00	0,00	2 727,05	2 727,05	0,00	0,00
221100007	FROTCOM LUSITANIA LDA	0,00	0,00	0,00	0,00	778,59	819,18	0,00	40,59
221100008	GRENKE	0,00	0,00	0,00	0,00	357,39	357,39	0,00	0,00
221100009	FLOR DA SEARA	0,00	0,00	0,00	0,00	20,00	20,00	0,00	0,00
221100010	COPYVIS	0,00	0,00	0,00	0,00	167,18	167,18	0,00	0,00
221100011	EDP	0,00	0,00	0,00	0,00	5 729,84	5 729,84	0,00	0,00
221100012	MACA VERMELHA	0,00	0,00	0,00	0,00	104,71	104,71	0,00	0,00
221100013	MULTI CAMELO UNIPessoal LDA	0,00	0,00	0,00	0,00	367,21	367,21	0,00	0,00
221100014	PNEUDAIRE	0,00	0,00	0,00	0,00	953,01	953,01	0,00	0,00
221100015	HELLY FLOR	0,00	0,00	0,00	0,00	94,00	94,00	0,00	0,00
221100016	PT EMPRESAS	0,00	0,00	0,00	0,00	805,02	805,02	0,00	0,00
221100017	ARNALDO SARAIVA LDA	0,00	0,00	0,00	0,00	2 171,05	2 337,51	0,00	166,46
221100018	FORPREV	0,00	0,00	0,00	0,00	123,00	123,00	0,00	0,00
221100019	AUTO J LIMA	0,00	0,00	0,00	0,00	5 531,64	5 531,64	0,00	0,00
221100020	PAVILECTRICA	0,00	0,00	0,00	0,00	49,73	49,73	0,00	0,00




Conta	Descrição	Mensal				Acumulado			
		Débito	Crédito	Saldo Débito	Saldo Crédito	Débito	Crédito	Saldo Débito	Saldo Crédito
221100021	UNIVARI	0,00	0,00	0,00	0,00	213,28	213,28	0,00	0,00
221100022	PETROALVA	0,00	0,00	0,00	0,00	7 792,47	7 792,47	0,00	0,00
221100023	PROSEGUR	0,00	0,00	0,00	0,00	616,29	616,29	0,00	0,00
221100024	GASCAN	0,00	0,00	0,00	0,00	3 682,69	3 682,69	0,00	0,00
221100025	MUNICIPIO DE CASTRO DAIRE	0,00	0,00	0,00	0,00	665,53	665,53	0,00	0,00
221100026	IFTHENPAY	0,00	0,00	0,00	0,00	24,08	24,08	0,00	0,00
221100027	INFRAESTRUTURAS DE PORTUGAL S.A	0,00	0,00	0,00	0,00	94,60	94,60	0,00	0,00
221100028	AFONSO LDA	0,00	0,00	0,00	0,00	6 064,45	6 064,45	0,00	0,00
221100029	TONDELENERGY	0,00	0,00	0,00	0,00	597,78	597,78	0,00	0,00
221100030	RUI AUGUSTO DA SILVA FERREIRA	0,00	0,00	0,00	0,00	95,08	95,08	0,00	0,00
221100031	PAULO JORGE DA SILVA MARQUES	0,00	0,00	0,00	0,00	70,00	70,00	0,00	0,00
221100032	FIDELIDADE	0,00	0,00	0,00	0,00	973,71	973,71	0,00	0,00
221100033	STAPLES	0,00	0,00	0,00	0,00	130,42	130,42	0,00	0,00
221100034	INTERMARCHE	0,00	0,00	0,00	0,00	32,31	32,31	0,00	0,00
221100035	CAPELAMOES	0,00	0,00	0,00	0,00	17,25	17,25	0,00	0,00
221100036	VIA VERDE PORTUGAL	0,00	0,00	0,00	0,00	26,24	26,24	0,00	0,00
221100037	PLASTICOS IPA S.A	0,00	0,00	0,00	0,00	327,12	327,12	0,00	0,00
221100038	MIRTIMEL	0,00	0,00	0,00	0,00	2 029,50	2 029,50	0,00	0,00
221100039	LDL COMBUSTIVEIS LDA	0,00	0,00	0,00	0,00	10,50	10,50	0,00	0,00
221100040	AGENCIA FUNERARIA AMADEU ANDRADE FILHOS L	0,00	0,00	0,00	0,00	20,00	20,00	0,00	0,00
221100041	MODILAR	0,00	0,00	0,00	0,00	467,48	467,48	0,00	0,00
221100042	EMAG	0,00	0,00	0,00	0,00	41,52	41,52	0,00	0,00
221100043	UNIVARI	0,00	0,00	0,00	0,00	449,93	449,93	0,00	0,00
221100044	INSPECAR	0,00	0,00	0,00	0,00	110,30	110,30	0,00	0,00
221100045	ANTONIO LUIS DE ALMEIDA LDA	0,00	0,00	0,00	0,00	10,00	10,00	0,00	0,00
221100046	MATER LOUREIRO	0,00	0,00	0,00	0,00	121,00	121,00	0,00	0,00
221100047	ARTUR JORGE MARQUES SOARES	0,00	0,00	0,00	0,00	70,00	70,00	0,00	0,00
221100048	HIGIBEIRAS	0,00	0,00	0,00	0,00	621,30	621,30	0,00	0,00
221100049	ESTELA SILVA ESTILISTA	0,00	0,00	0,00	0,00	196,80	196,80	0,00	0,00
221100050	UDIPSS VISEU	0,00	0,00	0,00	0,00	72,00	72,00	0,00	0,00
221100051	AGRILASGAA UNIP. LDA	0,00	0,00	0,00	0,00	38,00	38,00	0,00	0,00




Conta	Descrição	Mensal			Acumulado				
		Débito	Crédito	Saldo Débito	Saldo Crédito	Débito	Crédito	Saldo Débito	Saldo Crédito
221100052	REALIDADE IMAGINARIA LDA	0,00	0,00	0,00	0,00	2 613,75	0,00	0,00	0,00
221100053	RSOCIALFORM - GERIATRIA LDA	0,00	0,00	0,00	0,00	55,00	0,00	0,00	0,00
221100054	TERMINSTAC	0,00	0,00	0,00	0,00	1 327,17	0,00	0,00	0,00
221100055	MARTINAUTO S A	0,00	0,00	0,00	0,00	1 067,77	0,00	0,00	0,00
221100056	SOREVIS	0,00	0,00	0,00	0,00	141,45	0,00	0,00	0,00
221100057	WELLS	0,00	0,00	0,00	0,00	48,35	0,00	0,00	0,00
221100058	CONTINENTE	0,00	0,00	0,00	0,00	2,99	0,00	0,00	0,00
221100059	RUI MIGUEL S. P. EXTINTORES SEG. UNIP. LDA	0,00	0,00	0,00	0,00	36,00	0,00	0,00	0,00
221100060	X JASF LDA	0,00	0,00	0,00	0,00	72,57	0,00	0,00	0,00
221100061	NETFOLIO	0,00	0,00	0,00	0,00	66,42	0,00	0,00	0,00
221100062	WISEGEST LDA	0,00	0,00	0,00	0,00	0,00	0,00	0,00	430,50
221100063	FERNANDO RIBEIRO PARENTE	0,00	0,00	0,00	0,00	0,00	0,00	0,00	101,23
221100064	ATQ	0,00	0,00	0,00	0,00	2 457,43	0,00	0,00	0,00
221100065	CIT	0,00	0,00	0,00	0,00	13,00	0,00	0,00	0,00
221100066	PINGO DOCE	0,00	0,00	0,00	0,00	12,85	0,00	0,00	0,00
221100067	JORGE FONTE SILVA - UNIP. LDA	0,00	0,00	0,00	0,00	158,42	0,00	0,00	0,00
221100068	ZURICH	0,00	0,00	0,00	0,00	1 144,46	0,00	0,00	0,00
23	Pessoal	0,00	0,00	0,00	0,00	71 059,61	0,00	0,00	99,42
231	Remunerações a pagar	0,00	0,00	0,00	0,00	70 437,22	0,00	0,00	43,36
2312	Ao pessoal	0,00	0,00	0,00	0,00	70 437,22	0,00	0,00	43,36
232	Adiantamentos	0,00	0,00	0,00	0,00	372,03	0,00	0,00	0,00
2322	Ao pessoal	0,00	0,00	0,00	0,00	372,03	0,00	0,00	0,00
238	Outras operações	0,00	0,00	0,00	0,00	230,36	0,00	0,00	56,06
2382	Com o pessoal	0,00	0,00	0,00	0,00	230,36	0,00	0,00	56,06
24	Estado e outros entes públicos	0,00	0,00	0,00	0,00	27 442,09	0,01	0,01	1 990,59
242	Retenção de impostos sobre rendimentos	0,00	0,00	0,00	0,00	1 821,25	0,00	0,00	190,75
243	Imposto sobre o valor acrescentado (IVA)	0,00	0,00	0,00	0,00	643,97	0,01	0,01	0,00
2438	IVA - Reembolsos pedidos	0,00	0,00	0,00	0,00	643,97	0,01	0,01	0,00
245	Contribuições para a Segurança Social	0,00	0,00	0,00	0,00	24 900,01	0,00	0,00	1 780,30
248	Outras tributações	0,00	0,00	0,00	0,00	76,86	0,00	0,00	19,54
25	Financiamentos obtidos	0,00	0,00	0,00	0,00	2 503,34	0,00	0,00	55 137,62




Conta	Descrição	Mensal			Acumulado				
		Débito	Crédito	Saldo Débito	Saldo Crédito	Débito	Crédito	Saldo Débito	Saldo Crédito
251	Instituições de crédito e sociedades financeiras	0,00	0,00	0,00	0,00	2 503,34	2 503,34	0,00	13 137,62
2513	Locações financeiras	0,00	0,00	0,00	0,00	2 503,34	2 503,34	0,00	13 137,62
25131	Locações financeiras - Passivo Corrente	0,00	0,00	0,00	0,00	2 503,34	2 503,34	0,00	517,64
251311	Leasing CGD - 100121846	0,00	0,00	0,00	0,00	2 503,34	2 503,34	0,00	517,64
25132	Locações financeiras - Passivo Não Corrente	0,00	0,00	0,00	0,00	0,00	0,00	0,00	12 619,98
251321	Leasing CGD - 100121846	0,00	0,00	0,00	0,00	0,00	0,00	0,00	12 619,98
258	Outros financiadores	0,00	0,00	0,00	0,00	0,00	0,00	0,00	42 000,00
2582	Outros financiadores - Passivo Não Corrente	0,00	0,00	0,00	0,00	0,00	0,00	0,00	42 000,00
258201	Comissão de Compartes de Lamas	0,00	0,00	0,00	0,00	0,00	0,00	0,00	42 000,00
27	Outras contas a receber e a pagar	15 288,14	13 355,10	1 933,04	0,00	15 725,43	29 080,53	0,00	13 355,10
272	Devedores e credores por acréscimos (periodização económica)	15 288,14	13 355,10	1 933,04	0,00	15 725,43	29 080,53	0,00	13 355,10
2721	Devedores por acréscimos de rendimentos	0,00	0,00	0,00	0,00	4,37	4,37	0,00	0,00
2722	Credores por acréscimos de gastos	15 288,14	13 355,10	1 933,04	0,00	15 721,06	29 076,16	0,00	13 355,10
28	Diferimentos	0,00	0,00	0,00	0,00	2 475,39	2 475,39	0,00	0,00
281	Gastos a reconhecer	0,00	0,00	0,00	0,00	2 475,39	2 475,39	0,00	0,00
28111	Automovel	0,00	0,00	0,00	0,00	1 540,95	1 540,95	0,00	0,00
28119	Acidentes de Trabalho	0,00	0,00	0,00	0,00	885,85	885,85	0,00	0,00
2819	Outros gastos diferidos	0,00	0,00	0,00	0,00	50,59	50,59	0,00	0,00
31	Compras	0,00	39 237,39	0,00	39 237,39	39 420,51	39 420,51	0,00	0,00
312	Matérias-primas, subsidiárias e de consumo	0,00	39 237,39	0,00	39 237,39	39 420,51	39 420,51	0,00	0,00
41	Investimentos financeiros	0,00	0,00	0,00	0,00	981,78	981,78	0,00	0,00
415	Outros investimentos financeiros	0,00	0,00	0,00	0,00	981,78	981,78	0,00	0,00
4158	Outros	0,00	0,00	0,00	0,00	981,78	981,78	0,00	0,00
43	Activos fixos tangíveis	0,00	15 161,31	0,00	15 161,31	485 956,05	171 409,91	485 956,05	171 409,91
433	Outros activos fixos tangíveis	0,00	15 161,31	0,00	15 161,31	485 956,05	171 409,91	485 956,05	171 409,91
4332	Edifícios e outras construções	0,00	0,00	0,00	0,00	357 163,01	0,00	357 163,01	0,00
4333	Equipamento básico	0,00	0,00	0,00	0,00	26 436,07	0,00	26 436,07	0,00
43331	Equipamento de Alojamento de Utentes	0,00	0,00	0,00	0,00	21 242,65	0,00	21 242,65	0,00
43337	Equipamento de Cozinha	0,00	0,00	0,00	0,00	1 236,31	0,00	1 236,31	0,00
43339	Outros	0,00	0,00	0,00	0,00	3 957,11	0,00	3 957,11	0,00
4334	Equipamento de transporte	0,00	0,00	0,00	0,00	76 197,53	0,00	76 197,53	0,00



Conta	Descrição	Mensal			Acumulado		
		Débito	Crédito	Saldo	Débito	Crédito	Saldo
43341	Veículos Ligeiros	0,00	0,00	0,00	41 439,83	0,00	41 439,83
43342	Veículos Mistos	0,00	0,00	0,00	34 757,70	0,00	34 757,70
4335	Equipamento administrativo	0,00	0,00	0,00	10 551,12	0,00	10 551,12
43351	Mobiliário e Utensílios Administrativos	0,00	0,00	0,00	2 445,73	0,00	2 445,73
43352	Maquinas de Escritorio	0,00	0,00	0,00	115,00	0,00	115,00
43353	Mobiliário e Equipamento Social	0,00	0,00	0,00	6 103,84	0,00	6 103,84
43354	Equipamento Informatico	0,00	0,00	0,00	764,00	0,00	764,00
43355	Equipamento Diverso	0,00	0,00	0,00	1 122,55	0,00	1 122,55
4337	Outros activos fixos tangíveis	0,00	0,00	0,00	15 608,32	0,00	15 608,32
43371	Outro Equipamento	0,00	0,00	0,00	15 608,32	0,00	15 608,32
4338	Depreciações acumuladas	0,00	15 161,31	15 161,31	0,00	0,00	171 409,91
433821	Edifícios	0,00	8 929,07	8 929,07	0,00	0,00	73 322,37
433831	Equipamento de Alojamento de Utentes	0,00	1 887,53	1 887,53	0,00	0,00	20 668,22
433837	Equipamento de Cozinha	0,00	0,00	0,00	0,00	0,00	411,94
433839	Outros	0,00	0,00	0,00	0,00	0,00	1 977,75
433841	Veiculos Ligeiros	0,00	0,00	0,00	0,00	0,00	41 439,83
433842	Veiculos Mistos	0,00	0,00	0,00	0,00	0,00	11 296,25
433851	Mobiliário e Utensílios Administrativos	0,00	4 344,71	4 344,71	0,00	0,00	2 445,73
433852	Maquinas de Escritorio	0,00	0,00	0,00	0,00	0,00	19,16
433853	Mobiliário e Equipamento Social	0,00	0,00	0,00	0,00	0,00	5 086,94
433854	Equipamento Informativo	0,00	0,00	0,00	0,00	0,00	611,20
433855	Equipamento Diverso	0,00	0,00	0,00	0,00	0,00	1 122,55
433871	Outros Equipamentos	0,00	0,00	0,00	0,00	0,00	13 007,97
45	Investimentos em curso	0,00	0,00	0,00	10 455,00	0,00	10 455,00
453	Activos fixos tangíveis em curso	0,00	0,00	0,00	10 455,00	0,00	10 455,00
4531	Lar Residencial e Centro de Ativid. Ocupacionais	0,00	0,00	0,00	10 455,00	0,00	10 455,00
56	Resultados transitados	0,00	0,00	0,00	1 213,50	23 682,22	22 468,72
59	Outras variações nos fundos patrimoniais	0,00	0,00	0,00	0,00	293 473,87	293 473,87
593	Subsidios	0,00	0,00	0,00	0,00	293 473,87	293 473,87
59301	Empreendimento Unid. Centro de Dia	0,00	0,00	0,00	0,00	258 456,00	258 456,00
59302	IFAP	0,00	0,00	0,00	0,00	35 017,87	35 017,87



Conta	Descrição	Mensal				Acumulado			
		Débito	Crédito	Saldo Débito	Saldo Crédito	Débito	Crédito	Saldo Débito	Saldo Crédito
61	Custo das mercadorias vendidas e das matérias consumidas	39 237,39	0,00	39 237,39	0,00	39 237,39	0,00	39 237,39	0,00
612	Matérias-primas, subsidiárias e de consumo	39 237,39	0,00	39 237,39	0,00	39 237,39	0,00	39 237,39	0,00
62	Fornecimentos e serviços externos	0,00	0,00	0,00	0,00	43 520,64	0,77	43 519,87	0,00
622	Serviços especializados	0,00	0,00	0,00	0,00	16 023,71	0,00	16 023,71	0,00
6221	Trabalhos especializados	0,00	0,00	0,00	0,00	4 330,50	0,00	4 330,50	0,00
6222	Publicidade e propaganda	0,00	0,00	0,00	0,00	70,00	0,00	70,00	0,00
6223	Vigilância e segurança	0,00	0,00	0,00	0,00	142,59	0,00	142,59	0,00
6224	Honorários	0,00	0,00	0,00	0,00	2 029,50	0,00	2 029,50	0,00
6226	Conservação e reparação	0,00	0,00	0,00	0,00	9 451,12	0,00	9 451,12	0,00
623	Materiais	0,00	0,00	0,00	0,00	3 866,89	0,00	3 866,89	0,00
6231	Ferramentas e utensílios de desgaste rápido	0,00	0,00	0,00	0,00	3 427,98	0,00	3 427,98	0,00
6233	Material de escritório	0,00	0,00	0,00	0,00	130,42	0,00	130,42	0,00
6234	Artigos para oferta	0,00	0,00	0,00	0,00	308,49	0,00	308,49	0,00
624	Energia e fluidos	0,00	0,00	0,00	0,00	15 824,81	0,00	15 824,81	0,00
6241	Electricidade	0,00	0,00	0,00	0,00	5 729,84	0,00	5 729,84	0,00
6242	Combustíveis	0,00	0,00	0,00	0,00	6 927,98	0,00	6 927,98	0,00
6243	Água	0,00	0,00	0,00	0,00	577,28	0,00	577,28	0,00
6248	Outros	0,00	0,00	0,00	0,00	2 589,71	0,00	2 589,71	0,00
625	Deslocações, estadas e transportes	0,00	0,00	0,00	0,00	127,79	0,00	127,79	0,00
6251	Deslocações e estadas	0,00	0,00	0,00	0,00	127,79	0,00	127,79	0,00
626	Serviços diversos	0,00	0,00	0,00	0,00	7 677,44	0,77	7 676,67	0,00
6262	Comunicação	0,00	0,00	0,00	0,00	831,77	0,77	831,00	0,00
6263	Seguros	0,00	0,00	0,00	0,00	4 248,66	0,00	4 248,66	0,00
6267	Limpeza, higiene e conforto	0,00	0,00	0,00	0,00	2 546,42	0,00	2 546,42	0,00
6268	Outros serviços	0,00	0,00	0,00	0,00	50,59	0,00	50,59	0,00
63	Gastos com o Pessoal	13 355,10	15 288,14	2 563,10	4 496,14	114 929,79	15 288,14	99 641,65	0,00
632	Remunerações do pessoal	10 792,00	15 288,14	0,00	4 496,14	92 343,11	15 288,14	77 054,97	0,00
635	Encargos sobre remunerações	2 563,10	0,00	2 563,10	0,00	20 449,86	0,00	20 449,86	0,00
636	Seguros de acidentes no trabalho e doenças profissionais	0,00	0,00	0,00	0,00	1 832,44	0,00	1 832,44	0,00
638	Outros gastos com o pessoal	0,00	0,00	0,00	0,00	304,38	0,00	304,38	0,00
64	Gastos de depreciação e de amortização	15 161,31	0,00	15 161,31	0,00	15 161,31	0,00	15 161,31	0,00




Conta	Descrição	Mensal			Acumulado		
		Débito	Crédito	Saldo Débito	Saldo Débito	Saldo Débito	Saldo Crédito
643	Activos intangíveis.	15 161,31	0,00	15 161,31	0,00	15 161,31	0,00
68	Outros gastos	0,00	0,00	0,00	0,00	1 002,69	0,00
681	Impostos	0,00	0,00	0,00	0,00	554,29	0,00
6811	Impostos directos	0,00	0,00	0,00	0,00	554,29	0,00
688	Outros	0,00	0,00	0,00	0,00	448,40	0,00
6881	Correcções relativas a períodos anteriores	0,00	0,00	0,00	0,00	376,40	0,00
6883	Quotizações	0,00	0,00	0,00	0,00	72,00	0,00
69	Gastos de financiamento	0,00	0,00	0,00	0,00	302,51	0,00
691	Juros suportados	0,00	0,00	0,00	0,00	176,01	0,00
6911	Juros de financiamentos obtidos	0,00	0,00	0,00	0,00	176,01	0,00
698	Outros gastos de financiamento	0,00	0,00	0,00	0,00	126,50	0,00
6981	Relativos a financiamentos obtidos	0,00	0,00	0,00	0,00	33,88	0,00
6988	Outros	0,00	0,00	0,00	0,00	92,62	0,00
72	Prestações de serviços	0,00	0,00	0,00	0,00	0,00	71 867,89
721	Quotas dos utilizadores, Matrículas e Mensalidades	0,00	0,00	0,00	0,00	0,00	66 871,30
722	Quotizações e jóias	0,00	0,00	0,00	0,00	0,00	3 932,59
725	Serviços secundários	0,00	0,00	0,00	0,00	0,00	1 064,00
75	Subsídios, doações e legados à exploração	0,00	0,00	0,00	0,00	0,00	122 197,51
751	Subsídios das Entidades Públicas	0,00	0,00	0,00	0,00	0,00	117 337,51
7511	ISS, IP - Centro Distrital	0,00	0,00	0,00	0,00	0,00	117 337,51
752	Subsídios de outras entidades	0,00	0,00	0,00	0,00	0,00	3 000,00
753	Doações e heranças	0,00	0,00	0,00	0,00	0,00	1 860,00
78	Outros rendimentos	0,00	0,00	0,00	0,00	0,00	1 896,89
784	Ganhos em inventários	0,00	0,00	0,00	0,00	0,00	486,00
7841	Sinistros	0,00	0,00	0,00	0,00	0,00	486,00
788	Outros	0,00	0,00	0,00	0,00	0,00	1 410,89
7881	Correcções relativas a períodos anteriores	0,00	0,00	0,00	0,00	0,00	432,92
7885	Restituição de impostos	0,00	0,00	0,00	0,00	0,00	977,97
79	Juros, dividendos e outros rendimentos similares	0,00	0,00	0,00	0,00	0,00	4,99
791	Juros obtidos	0,00	0,00	0,00	0,00	0,00	4,99
7911	De depósitos	0,00	0,00	0,00	0,00	0,00	4,99




(Valores em Euros)

Página: 13 de 13


Conta	Descrição	Mensal				Acumulado			
		Débito	Crédito	Saldo Débito	Saldo Crédito	Débito	Crédito	Saldo Débito	Saldo Crédito
81	Resultado líquido do período	0,00	0,00	0,00	0,00	1 213,50	1 213,50	0,00	0,00
818	Resultado líquido	0,00	0,00	0,00	0,00	1 213,50	1 213,50	0,00	0,00
	Totais	83 041,94	83 041,94	58 894,84	58 894,84	1 343 170,05	1 343 170,05	755 290,75	755 290,75
	Saldo Geral								





ASSOCREL – ASSOCIAÇÃO DE SOLIDARIEDADE SOCIAL
CULTURAL E RECREATIVA DE LAMAS

BALANCETE DEPOIS DO APURAMENTO DE RESULTADOS



ASSOCREL - ASSOC. SOCIAL CULTURAL E RECREATIVA DE

Balancete Geral

Resultados / 2020

Data: 27/07/2021


(Valores em Euros)

Página: 1 de 13

Conta	Descrição	Mensal			Acumulado			
		Débito	Crédito	Saldo Débito	Saldo Débito	Saldo Débito	Saldo Crédito	
11	Caixa	0,00	0,00	0,00	49 377,88	49 132,48	245,40	0,00
1101	Caixa	0,00	0,00	0,00	49 370,82	49 132,48	238,34	0,00
1102	Fundo Manexo Presidente	0,00	0,00	0,00	7,06	0,00	7,06	0,00
12	Depósitos à ordem	0,00	0,00	0,00	212 721,81	190 525,53	22 196,28	0,00
1201	Caixa Geral de Depósitos	0,00	0,00	0,00	212 221,81	190 525,53	21 696,28	0,00
1202	CCAM 40316040363	0,00	0,00	0,00	500,00	0,00	500,00	0,00
13	Outros depósitos bancários	0,00	0,00	0,00	45 030,09	10 000,00	35 030,09	0,00
131	D.P. 0231027456920	0,00	0,00	0,00	20 030,09	0,00	20 030,09	0,00
135	D.P. 0231027456633	0,00	0,00	0,00	10 000,00	10 000,00	0,00	0,00
136	D.P. CGD	0,00	0,00	0,00	15 000,00	0,00	15 000,00	0,00
21	Clientes e Utentes	0,00	0,00	0,00	73 980,41	72 897,69	1 560,72	478,00
211	Clientes e utentes c/c	0,00	0,00	0,00	73 980,41	72 897,69	1 560,72	478,00
2111	Clientes gerais	0,00	0,00	0,00	12 057,71	11 318,99	738,72	0,00
2111100001	VITOR MANUEL PINTO DE FIGUEIREDO	0,00	0,00	0,00	50,00	50,00	0,00	0,00
2111100009	DIMAS RODRIGUES OLIVEIRA	0,00	0,00	0,00	25,00	25,00	0,00	0,00
2111100042	MARIA AURORA RIBEIRO FERREIRA	0,00	0,00	0,00	30,00	30,00	0,00	0,00
2111100044	SANTA CASA DA MISERICORDIA CASTRO DAIRE	0,00	0,00	0,00	5 728,50	5 728,50	0,00	0,00
2111100047	FIRMINO SIMOES AMARO	0,00	0,00	0,00	30,00	30,00	0,00	0,00
2111100049	MARIA REGINA MARQUES	0,00	0,00	0,00	50,00	50,00	0,00	0,00
2111100050	ABRAUL RIBEIRO GONCALVES	0,00	0,00	0,00	25,00	25,00	0,00	0,00
2111100053	ELIZABETE GOMES DA SILVA	0,00	0,00	0,00	75,00	75,00	0,00	0,00
2111100057	JOSE CARLOS DA COSTA SANTOS	0,00	0,00	0,00	30,00	30,00	0,00	0,00
2111100058	MANUEL OLIVEIRA	0,00	0,00	0,00	25,00	25,00	0,00	0,00
2111100059	ARLINDO MARQUES OLIVEIRA	0,00	0,00	0,00	30,00	30,00	0,00	0,00
2111100060	AMANDIO MARQUES DE OLIVEIRA	0,00	0,00	0,00	25,00	25,00	0,00	0,00
2111100061	ARMINDO JORGE OLIVEIRA	0,00	0,00	0,00	30,00	30,00	0,00	0,00
2111100062	ANTONIO PEREIRA DA COSTA	0,00	0,00	0,00	25,00	25,00	0,00	0,00
2111100063	HORACIO SILVA ALMEIDA LOUREIRO	0,00	0,00	0,00	60,00	60,00	0,00	0,00
2111100067	ANTONIO JOSE SIMOES DA SILVA	0,00	0,00	0,00	30,00	30,00	0,00	0,00
2111100068	DEOLINDA DE JESUS SIMOES OLIVEIRA	0,00	0,00	0,00	50,00	50,00	0,00	0,00

F3M - Informatics Systems, SA


processado por computador




(Valores em Euros)

Página: 2 de 13


Conta	Descrição	Mensal		Acumulado	
		Débito	Crédito	Saldo Débito	Saldo Crédito
2111100071	CELESTINO DUARTE PEREIRA	0,00	0,00	60,00	0,00
2111100072	DAVID ZACARIAS	0,00	0,00	25,00	0,00
2111100073	JOAO GOUVEIA RIBEIRO	0,00	0,00	25,00	0,00
2111100076	JOAO DOS SANTOS	0,00	0,00	25,00	0,00
2111100077	DANIEL RIBEIRO GONCALVES	0,00	0,00	30,00	0,00
2111100082	MARIA IDA MARTINS SIMOES OLIVEIRA	0,00	0,00	25,00	0,00
2111100084	DAVID PAIVA REIS	0,00	0,00	30,00	0,00
2111100089	VIRGINIO RIBEIRO GONCALVES	0,00	0,00	90,00	0,00
2111100092	MARIO DA SILVA RODRIGUES	0,00	0,00	60,00	0,00
2111100095	SANDRA CRISTINA DOS SANTOS CARVALHO	0,00	0,00	60,00	0,00
2111100097	EDUARDO FERNANDO DIAS PEIXOTO	0,00	0,00	25,00	0,00
2111100098	MARIA RIBEIRO SIMOES	0,00	0,00	25,00	0,00
2111100102	ANASTACIO DE SUL LIMA	0,00	0,00	25,00	0,00
2111100105	JOAQUIM DO SUL	0,00	0,00	30,00	0,00
2111100106	ARISTIDES DE ALMEIDA CHAVES	0,00	0,00	30,00	0,00
2111100107	AMADIO RODRIGUES RIBEIRO	0,00	0,00	60,00	0,00
2111100112	AMANDIO RODRIGUES DUARTE	0,00	0,00	30,00	0,00
2111100114	FRANCELINA SIMOES FERREIRA LIMA	0,00	0,00	25,00	0,00
2111100117	RUI FERNANDO DA ROCHA TEIXEIRA	0,00	0,00	60,00	0,00
2111100119	GABRIEL DOS SANTOS REIS	0,00	0,00	30,00	0,00
2111100121	MARIA ELISABETE DE ALMEIDA SEQUEIRA	0,00	0,00	25,00	0,00
2111100122	HORACIO RIBEIRO SEQUEIRA	0,00	0,00	30,00	0,00
2111100127	LUIZ CARLOS OLIVEIRA REIS	0,00	0,00	30,00	0,00
2111100129	ALCIDES RIBEIRO SILVA	0,00	0,00	25,00	0,00
2111100130	DIAMANTINO SIMOES	0,00	0,00	30,00	0,00
2111100134	ELISA MARIA GOMES DE OLIVEIRA	0,00	0,00	60,00	0,00
2111100137	FELISBERTO RIBEIRO DA SILVA	0,00	0,00	15,00	0,00
2111100141	DELFIN DE OLIVEIRA	0,00	0,00	30,00	0,00
2111100144	ALDINA DOS SANTOS FERREIRA	0,00	0,00	25,00	0,00
2111100147	SARA CRISTINA FERREIRA DO SUL	0,00	0,00	95,00	0,00
2111100148	DEOLINDA DOS SANTOS FERREIRA	0,00	0,00	30,00	0,00



Conta	Descrição	Mensal		Acumulado					
		Débito	Crédito	Saldo Débito	Saldo Crédito	Débito	Crédito	Saldo Débito	Saldo Crédito
2111100149	BENJAMIM DE OLIVEIRA	0,00	0,00	0,00	0,00	30,00	0,00	0,00	0,00
2111100150	ARLINDO MARQUES DE OLIVEIRA	0,00	0,00	0,00	0,00	50,00	0,00	0,00	0,00
2111100151	ELISABETH RIBEIRO SIMOES LIMA	0,00	0,00	0,00	0,00	25,00	0,00	0,00	0,00
2111100152	JOAO CARLOS RIBEIRO SIMOES	0,00	0,00	0,00	0,00	25,00	0,00	0,00	0,00
2111100156	MARIA CELESTE CLARO	0,00	0,00	0,00	0,00	25,00	0,00	0,00	0,00
2111100157	AURORA MARQUES OLIVEIRA	0,00	0,00	0,00	0,00	25,00	0,00	0,00	0,00
2111100159	VIRGINIO DOS SANTOS REIS	0,00	0,00	0,00	0,00	30,00	0,00	0,00	0,00
2111100160	BETARIZ DOS SANTOS FERREIRA	0,00	0,00	0,00	0,00	30,00	0,00	0,00	0,00
2111100162	JOAO CONCHADO	0,00	0,00	0,00	0,00	30,00	0,00	0,00	0,00
2111100164	TANIA NADINE DA ROCHA DA SILVA	0,00	0,00	0,00	0,00	30,00	0,00	0,00	0,00
2111100165	VITOR MANUEL FERREIRA DO SUL	0,00	0,00	0,00	0,00	30,00	0,00	0,00	0,00
2111100166	PAULO DA ROCHA SILVA	0,00	0,00	0,00	0,00	75,00	0,00	0,00	0,00
2111100168	MANUEL CARLOS SOARES DA SILVA	0,00	0,00	0,00	0,00	30,00	0,00	0,00	0,00
2111100169	MARIA DE FATIMA LIMA PINTO	0,00	0,00	0,00	0,00	30,00	0,00	0,00	0,00
2111100170	DOMINGOS LOUREIRO DA COSTA	0,00	0,00	0,00	0,00	25,00	0,00	0,00	0,00
2111100171	MARIA ROSA GOUVEIA GARCIA OLIVEIRA	0,00	0,00	0,00	0,00	30,00	0,00	0,00	0,00
2111100173	JORGE MANUEL SIMOES CONCHADO	0,00	0,00	0,00	0,00	50,00	0,00	0,00	0,00
2111100174	MARIA DE LURDES DE OLIVEIRA	0,00	0,00	0,00	0,00	25,00	0,00	0,00	0,00
2111100178	MARIA GORETT GARCIA OLIVEIRA	0,00	0,00	0,00	0,00	5,00	0,00	0,00	0,00
2111100179	FILOMENA DO SUL LIMA	0,00	0,00	0,00	0,00	25,00	0,00	0,00	0,00
2111100181	MARIA GORETT LIMA CLARO	0,00	0,00	0,00	0,00	30,00	0,00	0,00	0,00
2111100185	DANIEL SIMOES FERREIRA	0,00	0,00	0,00	0,00	30,00	0,00	0,00	0,00
2111100186	JOSE SIMOES FERREIRA	0,00	0,00	0,00	0,00	30,00	0,00	0,00	0,00
2111100188	MARIA ALCINA RIBEIRO RODRIGUES	0,00	0,00	0,00	0,00	25,00	0,00	0,00	0,00
2111100190	ANABELA RIBEIRO RODRIGUES	0,00	0,00	0,00	0,00	50,00	0,00	0,00	0,00
2111100191	ANTONIO DUARTE PEREIRA	0,00	0,00	0,00	0,00	50,00	0,00	0,00	0,00
2111100193	SERGIO PAULO RODRIGUES POCAS	0,00	0,00	0,00	0,00	30,00	0,00	0,00	0,00
2111100205	CELESTINO DOS SANTOS REIS	0,00	0,00	0,00	0,00	270,00	0,00	0,00	0,00
2111100206	MARIA ARLETE DOS SANTOS REIS	0,00	0,00	0,00	0,00	30,00	0,00	0,00	0,00
2111100209	DENISE SIMOES	0,00	0,00	0,00	0,00	80,00	0,00	0,00	0,00
2111100211	TANIA CRISTINA PEREIRA FERREIRA	0,00	0,00	0,00	0,00	25,00	0,00	0,00	0,00




Conta	Descrição	Mensal			Acumulado		
		Débito	Crédito	Saldo	Débito	Crédito	Saldo
2111100214	AVELINO CLARO	0,00	0,00	0,00	50,00	0,00	0,00
2111100218	MARIA ADELIA DA ROCHA SILVA	0,00	0,00	0,00	15,00	0,00	0,00
2111100228	JOAO CONCHADO REIS	0,00	0,00	0,00	30,00	0,00	0,00
2111100234	DELFIN RIBEIRO	0,00	0,00	0,00	60,00	0,00	0,00
2111100239	HENRIQUE JOSE PINTO	0,00	0,00	0,00	25,00	0,00	0,00
2111100241	ASSOCIACAO CULTURAL E SOCIAL DE S. JOANINHO	0,00	0,00	0,00	1 615,49	738,72	0,00
2111100265	ALEXANDRE PAULO SIMOES PEREIRA	0,00	0,00	0,00	25,00	0,00	0,00
2111100269	ANABELA CLARO	0,00	0,00	0,00	280,00	0,00	0,00
2111100271	LUIS CARLOS MARQUES GARCIA	0,00	0,00	0,00	25,00	0,00	0,00
2111100272	JOAO LIMA ALMEIDA	0,00	0,00	0,00	25,00	0,00	0,00
2111100273	FREDERIC DA SILVA PEREIRA	0,00	0,00	0,00	60,00	0,00	0,00
2111100274	ELISABETE SILVA PEREIRA	0,00	0,00	0,00	60,00	0,00	0,00
2111100277	MARIA ISABEL DA SILVA MARQUES SIMOES	0,00	0,00	0,00	30,00	0,00	0,00
2111100281	FERNANDO MANUEL PAIS SANTOS NETO	0,00	0,00	0,00	30,00	0,00	0,00
2111100284	ALBANO DE ALMEIDA FERREIRA	0,00	0,00	0,00	25,00	0,00	0,00
2111100287	JORGE D OLIVEIRA CHAVES	0,00	0,00	0,00	30,00	0,00	0,00
2111100289	ALFREDO MANUEL RODRIGUES FERRAZ	0,00	0,00	0,00	30,00	0,00	0,00
2111100295	MARIA DA ANUNCIACAO REIS MARTINS	0,00	0,00	0,00	40,00	0,00	0,00
2111100300	ACACIO LOUREIRO DA COSTA	0,00	0,00	0,00	50,00	0,00	0,00
2111100306	MARIA EDITE LOUREIRO	0,00	0,00	0,00	25,00	0,00	0,00
2111100307	ALBANO MANUEL APARICIO DE ALMEIDA	0,00	0,00	0,00	30,00	0,00	0,00
2117	Utentes	0,00	0,00	0,00	61 922,70	822,00	478,00
211700002	MERCIANO DE SOUSA RIBEIRO	0,00	0,00	0,00	2 700,00	0,00	0,00
211700003	SABINO CHAVES	0,00	0,00	0,00	1 021,00	0,00	0,00
211700005	DIMAS MARQUES ROCHA	0,00	0,00	0,00	3 120,00	0,00	0,00
211700011	JOAO GONCALVES SIMOES	0,00	0,00	0,00	810,00	0,00	0,00
211700013	MARIO DE OLIVEIRA SIMOES	0,00	0,00	0,00	1 400,00	0,00	0,00
211700016	MARIA VITALINA DE JESUSU	0,00	0,00	0,00	825,00	0,00	0,00
211700017	Celso Pinto Rodrigues	0,00	0,00	0,00	1 170,00	0,00	0,00
2117000291	ANA FILIPA VARANDA DE ALMEIDA	0,00	0,00	0,00	50,00	0,00	0,00
211700034	MARIA DO CARMO FERREIRA	0,00	0,00	0,00	1 610,00	0,00	0,00



(Valores em Euros)

Conta	Descrição	Mensal		Acumulado		Saldo Débito	Saldo Crédito	Saldo Débito	Saldo Crédito
		Débito	Crédito	Saldo Débito	Crédito				
211700043	ELVIRA FERREIRA DA COSTA	0,00	0,00	0,00	0,00	350,00	350,00	0,00	0,00
211700052	MARIA ARMENIA DOS SANTOS	0,00	0,00	0,00	0,00	1 465,00	1 465,00	0,00	0,00
211700076	JOAO DOS SANTOS	0,00	0,00	0,00	0,00	90,00	90,00	0,00	0,00
211700079	MARIA DOLORES GONCALVES	0,00	0,00	0,00	0,00	4 379,00	4 379,00	0,00	0,00
211700090	MARIA SOLEDADE DA SILVA FERREIRA	0,00	0,00	0,00	0,00	20,00	20,00	0,00	0,00
211700091	MADALENA OLIVEIRA DA SILVA	0,00	0,00	0,00	0,00	1 680,00	1 680,00	0,00	0,00
211700092	MARIO DA SILVA RODRIGUES	0,00	0,00	0,00	0,00	1 500,00	1 500,00	0,00	0,00
211700106	ARISTIDES DE ALMEIDA CHAVES	0,00	0,00	0,00	0,00	15,00	15,00	0,00	0,00
211700117	RUI FERNANDO DA ROCHA TEIXEIRA	0,00	0,00	0,00	0,00	15,00	15,00	0,00	0,00
211700120	RAMIRO MACOS ALMEIDA	0,00	0,00	0,00	0,00	90,00	90,00	0,00	0,00
211700132	MARIA CONCEICAO DA SILVA	0,00	0,00	0,00	0,00	120,00	120,00	0,00	0,00
211700205	CELESTINO DOS SANTOS REIS	0,00	0,00	0,00	0,00	2 640,00	2 640,00	0,00	0,00
211700208	DAVID DO SUL FERREIRA	0,00	0,00	0,00	0,00	3 302,00	3 302,00	0,00	0,00
211700213	ANTONIO GOMES DA SILVA	0,00	0,00	0,00	0,00	3 154,00	3 154,00	0,00	0,00
211700216	HENRIQUE RODRIGUES	0,00	0,00	0,00	0,00	2 102,00	2 102,00	0,00	0,00
211700223	ALICE COSTA	0,00	0,00	0,00	0,00	2 698,00	2 698,00	0,00	240,00
211700236	MARIA ARLINDA FERREIRA	0,00	0,00	0,00	0,00	165,00	0,00	165,00	0,00
211700250	VASCO MANUEL PEDROSA DO SUL	0,00	0,00	0,00	0,00	2 196,00	2 196,00	0,00	0,00
211700251	MARIA ANUNCIACAO	0,00	0,00	0,00	0,00	2 520,00	2 520,00	210,00	0,00
211700252	LUIS CARLOS PEREIRA	0,00	0,00	0,00	0,00	238,00	238,00	0,00	0,00
211700254	MARIA DO CARMO DA SILVA	0,00	0,00	0,00	0,00	720,00	720,00	0,00	0,00
211700255	DELFIN D OLIVEIRA CHAVES	0,00	0,00	0,00	0,00	851,00	851,00	0,00	0,00
211700261	JOAO FERREIRA	0,00	0,00	0,00	0,00	1 368,00	1 256,00	112,00	0,00
211700264	MARIA LUCILIA DE ALMEIDA	0,00	0,00	0,00	0,00	3 168,00	2 928,00	240,00	0,00
211700269	ANABELA CLARO	0,00	0,00	0,00	0,00	25,00	25,00	0,00	0,00
211700279	ARTUR DOS SANTOS	0,00	0,00	0,00	0,00	90,00	90,00	0,00	0,00
211700282	FERNANDO FERREIRA LOURENCO	0,00	0,00	0,00	0,00	3 480,00	3 480,00	0,00	0,00
211700283	JOAO ALMEIDA OLIVEIRA	0,00	0,00	0,00	0,00	3 237,50	3 237,50	0,00	0,00
211700290	MARIA ADELINA OLIVEIRA	0,00	0,00	0,00	0,00	635,00	635,00	0,00	0,00
211700293	JOSE PAIS	0,00	0,00	0,00	0,00	1 058,20	1 066,20	0,00	8,00
211700294	RICARDO DANIEL FERREIRA LISBOA	0,00	0,00	0,00	0,00	150,00	150,00	0,00	0,00




(Valores em Euros)

Página: 6 de 13


Conta	Descrição	Mensal			Acumulado				
		Débito	Crédito	Saldo Débito	Saldo Crédito	Débito	Crédito	Saldo Débito	Saldo Crédito
211700298	MARIA CECILIA FERREIRA	0,00	0,00	0,00	0,00	2 215,00	2 440,00	0,00	225,00
211700299	ANTONIO ALBERTO TEIXEIRA NETO	0,00	0,00	0,00	0,00	84,00	84,00	0,00	0,00
211700301	JOAO MANUEL MARTINS SIMAO	0,00	0,00	0,00	0,00	180,00	180,00	0,00	0,00
211700302	MARIA LUDOVINA APARICIO	0,00	0,00	0,00	0,00	1 000,00	1 005,00	0,00	5,00
211700303	HORACIO D AMARAL	0,00	0,00	0,00	0,00	720,00	630,00	90,00	0,00
211700305	ROSA MARIA SILVA	0,00	0,00	0,00	0,00	150,00	145,00	5,00	0,00
211700308	MARIA PALMIRA FERREIRA MARQUES RELVA	0,00	0,00	0,00	0,00	1 303,00	1 303,00	0,00	0,00
211700309	MARIA CARMINDA DAS NEVES MAIO	0,00	0,00	0,00	0,00	43,00	43,00	0,00	0,00
22	Fornecedores	0,00	0,00	0,00	0,00	89 479,33	90 389,57	0,00	910,24
221	Fornecedores c/c	0,00	0,00	0,00	0,00	89 479,33	90 389,57	0,00	910,24
2211	Fornecedores gerais	0,00	0,00	0,00	0,00	89 479,33	90 389,57	0,00	910,24
221100001	SONIA MARIA LIMA ALMEIDA	0,00	0,00	0,00	0,00	6 518,86	6 536,00	0,00	17,14
221100002	VISOALIMENTAR	0,00	0,00	0,00	0,00	15 341,45	15 341,54	0,00	0,09
221100003	FRUTAS PEDRO CRUZ	0,00	0,00	0,00	0,00	6 587,96	6 587,96	0,00	0,00
221100004	LEITA & MAMEDE	0,00	0,00	0,00	0,00	5 375,78	5 375,78	0,00	0,00
221100005	PINGO NOVO UNIPessoal LDA	0,00	0,00	0,00	0,00	776,60	930,83	0,00	154,23
221100006	M.CUNHA	0,00	0,00	0,00	0,00	2 727,05	2 727,05	0,00	0,00
221100007	FROTCOM LUSITANIA LDA	0,00	0,00	0,00	0,00	778,59	819,18	0,00	40,59
221100008	GRENKE	0,00	0,00	0,00	0,00	357,39	357,39	0,00	0,00
221100009	FLOR DA SEARA	0,00	0,00	0,00	0,00	20,00	20,00	0,00	0,00
221100010	COPYVIS	0,00	0,00	0,00	0,00	167,18	167,18	0,00	0,00
221100011	EDP	0,00	0,00	0,00	0,00	5 729,84	5 729,84	0,00	0,00
221100012	MACA VERMELHA	0,00	0,00	0,00	0,00	104,71	104,71	0,00	0,00
221100013	MULTI CAMELO UNIPessoal LDA	0,00	0,00	0,00	0,00	367,21	367,21	0,00	0,00
221100014	PNEUDAJIRE	0,00	0,00	0,00	0,00	953,01	953,01	0,00	0,00
221100015	HELLY FLOR	0,00	0,00	0,00	0,00	94,00	94,00	0,00	0,00
221100016	PT EMPRESAS	0,00	0,00	0,00	0,00	805,02	805,02	0,00	0,00
221100017	ARNALDO SARAIVA LDA	0,00	0,00	0,00	0,00	2 171,05	2 337,51	0,00	166,46
221100018	FORPREV	0,00	0,00	0,00	0,00	123,00	123,00	0,00	0,00
221100019	AUTO ILIMA	0,00	0,00	0,00	0,00	5 531,64	5 531,64	0,00	0,00
221100020	PAVILETRICA	0,00	0,00	0,00	0,00	49,73	49,73	0,00	0,00

E3M - Information Systems, SA


processado por computador




Conta	Descrição	Mensal			Acumulado		
		Débito	Crédito	Saldo	Débito	Crédito	Saldo
221100021	UNIVARI	0,00	0,00	0,00	213,28	213,28	0,00
221100022	PETROALVA	0,00	0,00	0,00	7 792,47	7 792,47	0,00
221100023	PROSEGUR	0,00	0,00	0,00	616,29	616,29	0,00
221100024	GASCAN	0,00	0,00	0,00	3 682,69	3 682,69	0,00
221100025	MUNICIPIO DE CASTRO DAIRE	0,00	0,00	0,00	665,53	665,53	0,00
221100026	IFTHENPAY	0,00	0,00	0,00	24,08	24,08	0,00
221100027	INFRAESTRUTURAS DE PORTUGAL S.A	0,00	0,00	0,00	94,60	94,60	0,00
221100028	AFONSO LDA	0,00	0,00	0,00	6 064,45	6 064,45	0,00
221100029	TONDELENERGY	0,00	0,00	0,00	597,78	597,78	0,00
221100030	RUI AUGUSTO DA SILVA FERREIRA	0,00	0,00	0,00	95,08	95,08	0,00
221100031	PAULO JORGE DA SILVA MARQUES	0,00	0,00	0,00	70,00	70,00	0,00
221100032	FIDELIDADE	0,00	0,00	0,00	973,71	973,71	0,00
221100033	STAPLES	0,00	0,00	0,00	130,42	130,42	0,00
221100034	INTERMARCHÉ	0,00	0,00	0,00	32,31	32,31	0,00
221100035	CAPELAMOES	0,00	0,00	0,00	17,25	17,25	0,00
221100036	VIA VERDE PORTUGAL	0,00	0,00	0,00	26,24	26,24	0,00
221100037	PLASTICOS IPA S.A	0,00	0,00	0,00	327,12	327,12	0,00
221100038	MIRTIMEL	0,00	0,00	0,00	2 029,50	2 029,50	0,00
221100039	LDL COMBUSTIVEIS LDA	0,00	0,00	0,00	10,50	10,50	0,00
221100040	AGENCIA FUNERARIA AMADEU ANDRADE FILHOS L.	0,00	0,00	0,00	20,00	20,00	0,00
221100041	MODILAR	0,00	0,00	0,00	467,48	467,48	0,00
221100042	EMAG	0,00	0,00	0,00	41,52	41,52	0,00
221100043	UNIVARI	0,00	0,00	0,00	449,93	449,93	0,00
221100044	INSPECAR	0,00	0,00	0,00	110,30	110,30	0,00
221100045	ANTONIO LUIS DE ALMEIDA LDA	0,00	0,00	0,00	10,00	10,00	0,00
221100046	MATER LOUREIRO	0,00	0,00	0,00	121,00	121,00	0,00
221100047	ARTUR JORGE MARQUES SOARES	0,00	0,00	0,00	70,00	70,00	0,00
221100048	HIGIBEIRAS	0,00	0,00	0,00	621,30	621,30	0,00
221100049	ESTELA SILVA ESTILISTA	0,00	0,00	0,00	196,80	196,80	0,00
221100050	UDIPSS VISEU	0,00	0,00	0,00	72,00	72,00	0,00
221100051	AGRILASGAA UNIP. LDA	0,00	0,00	0,00	38,00	38,00	0,00



Conta	Descrição	Mensal				Acumulado			
		Débito	Crédito	Saldo Débito	Saldo Crédito	Débito	Crédito	Saldo Débito	Saldo Crédito
221100052	REALIDADE IMAGINARIA LDA	0,00	0,00	0,00	0,00	2 613,75	2 613,75	0,00	0,00
221100053	RSOCIALFORM - GERIATRIA LDA	0,00	0,00	0,00	0,00	55,00	55,00	0,00	0,00
221100054	TERMINSTAC	0,00	0,00	0,00	0,00	1 327,17	1 327,17	0,00	0,00
221100055	MARTINAUTO S A	0,00	0,00	0,00	0,00	1 067,77	1 067,77	0,00	0,00
221100056	SOREVIS	0,00	0,00	0,00	0,00	141,45	141,45	0,00	0,00
221100057	WELLS	0,00	0,00	0,00	0,00	48,35	48,35	0,00	0,00
221100058	CONTINENTE	0,00	0,00	0,00	0,00	2,99	2,99	0,00	0,00
221100059	RUI MIGUEL S. P. EXTINTORES SEG. UNIP. LDA	0,00	0,00	0,00	0,00	36,00	36,00	0,00	0,00
221100060	X-IASF LDA	0,00	0,00	0,00	0,00	72,57	72,57	0,00	0,00
221100061	NETFOLIO	0,00	0,00	0,00	0,00	66,42	66,42	0,00	0,00
221100062	WISEGEST LDA	0,00	0,00	0,00	0,00	0,00	430,50	0,00	430,50
221100063	FERNANDO RIBEIRO PARENTE	0,00	0,00	0,00	0,00	0,00	101,23	0,00	101,23
221100064	ATQ	0,00	0,00	0,00	0,00	2 457,43	2 457,43	0,00	0,00
221100065	CTT	0,00	0,00	0,00	0,00	13,00	13,00	0,00	0,00
221100066	PINGO DOCE	0,00	0,00	0,00	0,00	12,85	12,85	0,00	0,00
221100067	JORGE FONTE SILVA - UNIP. LDA	0,00	0,00	0,00	0,00	158,42	158,42	0,00	0,00
221100068	ZURICH	0,00	0,00	0,00	0,00	1 144,46	1 144,46	0,00	0,00
23	Pessoal	0,00	0,00	0,00	0,00	71 039,61	71 139,03	0,00	99,42
231	Remunerações a pagar	0,00	0,00	0,00	0,00	70 437,22	70 480,58	0,00	43,36
2312	Ao pessoal	0,00	0,00	0,00	0,00	70 437,22	70 480,58	0,00	43,36
232	Adiantamentos	0,00	0,00	0,00	0,00	372,03	372,03	0,00	0,00
2322	Ao pessoal	0,00	0,00	0,00	0,00	372,03	372,03	0,00	0,00
238	Outras operações	0,00	0,00	0,00	0,00	230,36	286,42	0,00	56,06
2382	Com o pessoal	0,00	0,00	0,00	0,00	230,36	286,42	0,00	56,06
24	Estado e outros entes públicos	0,00	0,00	0,00	0,00	27 442,09	29 432,67	0,01	1 990,59
242	Retenção de impostos sobre rendimentos	0,00	0,00	0,00	0,00	1 821,25	2 012,00	0,00	190,75
243	Imposto sobre o valor acrescentado (IVA)	0,00	0,00	0,00	0,00	643,97	643,96	0,01	0,00
2438	IVA - Reembolsos pedidos	0,00	0,00	0,00	0,00	643,97	643,96	0,01	0,00
245	Contribuições para a Segurança Social	0,00	0,00	0,00	0,00	24 900,01	26 680,31	0,00	1 780,30
248	Outras tributações	0,00	0,00	0,00	0,00	76,86	96,40	0,00	19,54
25	Financiamentos obtidos	0,00	0,00	0,00	0,00	2 503,34	57 640,96	0,00	55 137,62



Conta	Descrição	Mensal		Acumulado			
		Débito	Crédito	Saldo Débito	Saldo Crédito		
251	Instituições de crédito e sociedades financeiras	0,00	0,00	2 503,34	15 640,96	0,00	13 137,62
2513	Locações financeiras	0,00	0,00	2 503,34	15 640,96	0,00	13 137,62
25131	Locações financeiras - Passivo Corrente	0,00	0,00	2 503,34	3 020,98	0,00	517,64
251311	Leasing CGD - 100121846	0,00	0,00	2 503,34	3 020,98	0,00	517,64
25132	Locações financeiras - Passivo Não Corrente	0,00	0,00	0,00	12 619,98	0,00	12 619,98
251321	Leasing CGD - 100121846	0,00	0,00	0,00	12 619,98	0,00	12 619,98
258	Outros financiadores	0,00	0,00	0,00	42 000,00	0,00	42 000,00
2582	Outros financiadores - Passivo Não Corrente	0,00	0,00	0,00	42 000,00	0,00	42 000,00
258201	Comissao de Compartes de Lamas	0,00	0,00	0,00	42 000,00	0,00	42 000,00
27	Outras contas a receber e a pagar	0,00	0,00	15 725,43	29 080,53	0,00	13 355,10
272	Devedores e credores por acréscimos (periodização económica)	0,00	0,00	15 725,43	29 080,53	0,00	13 355,10
2721	Devedores por acréscimos de rendimentos	0,00	0,00	4,37	4,37	0,00	0,00
2722	Credores por acréscimos de gastos	0,00	0,00	15 721,06	29 076,16	0,00	13 355,10
28	Diferimentos	0,00	0,00	2 475,39	2 475,39	0,00	0,00
281	Gastos a reconhecer	0,00	0,00	2 475,39	2 475,39	0,00	0,00
28111	Automovel	0,00	0,00	1 540,95	1 540,95	0,00	0,00
28119	Acidentes de Trabalho	0,00	0,00	883,85	883,85	0,00	0,00
2819	Outros gastos diferidos	0,00	0,00	50,59	50,59	0,00	0,00
31	Compras	0,00	0,00	39 420,51	39 420,51	0,00	0,00
312	Matérias-primas, subsidiárias e de consumo	0,00	0,00	39 420,51	39 420,51	0,00	0,00
41	Investimentos financeiros	0,00	0,00	981,78	0,00	981,78	0,00
415	Outros investimentos financeiros	0,00	0,00	981,78	0,00	981,78	0,00
4158	Outros	0,00	0,00	981,78	0,00	981,78	0,00
43	Activos fixos tangíveis	0,00	0,00	485 956,05	171 409,91	485 956,05	171 409,91
433	Outros activos fixos tangíveis	0,00	0,00	485 956,05	171 409,91	485 956,05	171 409,91
4332	Edifícios e outras construções	0,00	0,00	357 163,01	0,00	357 163,01	0,00
4333	Equipamento básico	0,00	0,00	26 436,07	0,00	26 436,07	0,00
43331	Equipamento de Alojamento de Utentes	0,00	0,00	21 242,65	0,00	21 242,65	0,00
43337	Equipamento de Cozinha	0,00	0,00	1 236,31	0,00	1 236,31	0,00
43339	Outros	0,00	0,00	3 957,11	0,00	3 957,11	0,00
4334	Equipamento de transporte	0,00	0,00	76 197,53	0,00	76 197,53	0,00



(Valores em Euros)

Página: 10 de 13

Conta	Descrição	Mensal			Acumulado		
		Débito	Crédito	Saldo	Débito	Crédito	Saldo
43341	Veiculos Ligeiros	0,00	0,00	0,00	41 439,83	0,00	41 439,83
43342	Veiculos Mistos	0,00	0,00	0,00	34 757,70	0,00	34 757,70
4335	Equipamento administrativo	0,00	0,00	0,00	10 551,12	0,00	10 551,12
43351	Mobiliário e Utensílios Administrativos	0,00	0,00	0,00	2 445,73	0,00	2 445,73
43352	Maquinas de Escritório	0,00	0,00	0,00	115,00	0,00	115,00
43353	Mobiliário e Equipamento Social	0,00	0,00	0,00	6 103,84	0,00	6 103,84
43354	Equipamento Informatico	0,00	0,00	0,00	764,00	0,00	764,00
43355	Equipamento Diverso	0,00	0,00	0,00	1 122,55	0,00	1 122,55
4337	Outros activos fixos tangíveis	0,00	0,00	0,00	15 608,32	0,00	15 608,32
43371	Outro Equipamento	0,00	0,00	0,00	15 608,32	0,00	15 608,32
4338	Depreciações acumuladas	0,00	0,00	0,00	0,00	171 409,91	171 409,91
433821	Edifícios	0,00	0,00	0,00	0,00	73 322,37	73 322,37
433831	Equipamento de Alojamento de Utentes	0,00	0,00	0,00	0,00	20 668,22	20 668,22
433837	Equipamento de Cozinha	0,00	0,00	0,00	0,00	411,94	411,94
433839	Outros	0,00	0,00	0,00	0,00	1 977,75	1 977,75
433841	Veiculos Ligeiros	0,00	0,00	0,00	0,00	41 439,83	41 439,83
433842	Veiculos Mistos	0,00	0,00	0,00	0,00	11 296,25	11 296,25
433851	Mobiliário e Utensílios Administrativos	0,00	0,00	0,00	0,00	2 445,73	2 445,73
433852	Maquinas de Escritório	0,00	0,00	0,00	0,00	19,16	19,16
433853	Mobiliário e Equipamento Social	0,00	0,00	0,00	0,00	5 086,94	5 086,94
433854	Equipamento Informativo	0,00	0,00	0,00	0,00	611,20	611,20
433855	Equipamento Diverso	0,00	0,00	0,00	0,00	1 122,55	1 122,55
433871	Outros Equipamentos	0,00	0,00	0,00	0,00	13 007,97	13 007,97
45	Investimentos em curso	0,00	0,00	0,00	10 455,00	0,00	10 455,00
453	Activos fixos tangíveis em curso	0,00	0,00	0,00	10 455,00	0,00	10 455,00
4531	Lar Residencial e Centro de Ativid. Ocupacionais	0,00	0,00	0,00	10 455,00	0,00	10 455,00
56	Resultados transitados	0,00	0,00	0,00	1 213,50	23 682,22	22 468,72
59	Outras variações nos fundos patrimoniais	0,00	0,00	0,00	0,00	293 473,87	293 473,87
593	Subsídios	0,00	0,00	0,00	0,00	293 473,87	293 473,87
59301	Empreendimento Unid. Centro de Dia	0,00	0,00	0,00	0,00	258 456,00	258 456,00
59302	IFAP	0,00	0,00	0,00	0,00	35 017,87	35 017,87


F3M - Information Systems, SA

processado por computador




(Valores em Euros)

Conta	Descrição	Mensal				Acumulado			
		Débito	Crédito	Saldo Débito	Saldo Crédito	Débito	Crédito	Saldo Débito	Saldo Crédito
61	Custo das mercadorias vendidas e das matérias consumidas	0,00	39 237,39	0,00	39 237,39	39 237,39	39 237,39	0,00	0,00
612	Matérias-primas, subsidiárias e de consumo	0,00	39 237,39	0,00	39 237,39	39 237,39	39 237,39	0,00	0,00
62	Fornecimentos e serviços externos	0,00	43 519,87	0,00	43 519,87	43 520,64	43 520,64	0,00	0,00
622	Serviços especializados	0,00	16 023,71	0,00	16 023,71	16 023,71	16 023,71	0,00	0,00
6221	Trabalhos especializados	0,00	4 330,50	0,00	4 330,50	4 330,50	4 330,50	0,00	0,00
6222	Publicidade e propaganda	0,00	70,00	0,00	70,00	70,00	70,00	0,00	0,00
6223	Vigilância e segurança	0,00	142,59	0,00	142,59	142,59	142,59	0,00	0,00
6224	Honorários	0,00	2 029,50	0,00	2 029,50	2 029,50	2 029,50	0,00	0,00
6226	Conservação e reparação	0,00	9 451,12	0,00	9 451,12	9 451,12	9 451,12	0,00	0,00
623	Materiais	0,00	3 866,89	0,00	3 866,89	3 866,89	3 866,89	0,00	0,00
6231	Ferramentas e utensílios de desgaste rápido	0,00	3 427,98	0,00	3 427,98	3 427,98	3 427,98	0,00	0,00
6233	Material de escritório	0,00	130,42	0,00	130,42	130,42	130,42	0,00	0,00
6234	Artigos para oferta	0,00	308,49	0,00	308,49	308,49	308,49	0,00	0,00
624	Energia e fluidos	0,00	15 824,81	0,00	15 824,81	15 824,81	15 824,81	0,00	0,00
6241	Electricidade	0,00	5 729,84	0,00	5 729,84	5 729,84	5 729,84	0,00	0,00
6242	Combustíveis	0,00	6 927,98	0,00	6 927,98	6 927,98	6 927,98	0,00	0,00
6243	Água	0,00	577,28	0,00	577,28	577,28	577,28	0,00	0,00
6248	Outros	0,00	2 589,71	0,00	2 589,71	2 589,71	2 589,71	0,00	0,00
625	Deslocações, estadias e transportes	0,00	127,79	0,00	127,79	127,79	127,79	0,00	0,00
6251	Deslocações e estadias	0,00	127,79	0,00	127,79	127,79	127,79	0,00	0,00
626	Serviços diversos	0,00	7 676,67	0,00	7 676,67	7 677,44	7 677,44	0,00	0,00
6262	Comunicação	0,00	831,00	0,00	831,00	831,77	831,77	0,00	0,00
6263	Seguros	0,00	4 248,66	0,00	4 248,66	4 248,66	4 248,66	0,00	0,00
6267	Limpeza, higiene e conforto	0,00	2 546,42	0,00	2 546,42	2 546,42	2 546,42	0,00	0,00
6268	Outros serviços	0,00	50,59	0,00	50,59	50,59	50,59	0,00	0,00
63	Gastos com o Pessoal	0,00	99 641,65	0,00	99 641,65	114 929,79	114 929,79	0,00	0,00
632	Remunerações do pessoal	0,00	77 054,97	0,00	77 054,97	92 343,11	92 343,11	0,00	0,00
635	Encargos sobre remunerações	0,00	20 449,86	0,00	20 449,86	20 449,86	20 449,86	0,00	0,00
636	Seguros de acidentes no trabalho e doenças profissionais	0,00	1 832,44	0,00	1 832,44	1 832,44	1 832,44	0,00	0,00
638	Outros gastos com o pessoal	0,00	304,38	0,00	304,38	304,38	304,38	0,00	0,00
64	Gastos de depreciação e de amortização	0,00	15 161,31	0,00	15 161,31	15 161,31	15 161,31	0,00	0,00



(Valores em Euros)

Conta	Descrição	Mensal				Acumulado			
		Débito	Crédito	Saldo Débito	Saldo Crédito	Débito	Crédito	Saldo Débito	Saldo Crédito
643	Activos intangíveis.	0,00	15 161,31	0,00	15 161,31	15 161,31	15 161,31	0,00	0,00
68	Outros gastos	0,00	1 002,69	0,00	1 002,69	1 002,69	1 002,69	0,00	0,00
681	Impostos	0,00	554,29	0,00	554,29	554,29	554,29	0,00	0,00
6811	Impostos directos	0,00	554,29	0,00	554,29	554,29	554,29	0,00	0,00
688	Outros	0,00	448,40	0,00	448,40	448,40	448,40	0,00	0,00
6881	Correcções relativas a períodos anteriores	0,00	376,40	0,00	376,40	376,40	376,40	0,00	0,00
6883	Quotizações	0,00	72,00	0,00	72,00	72,00	72,00	0,00	0,00
69	Gastos de financiamento	0,00	302,51	0,00	302,51	302,51	302,51	0,00	0,00
691	Juros suportados	0,00	176,01	0,00	176,01	176,01	176,01	0,00	0,00
6911	Juros de financiamentos obtidos	0,00	176,01	0,00	176,01	176,01	176,01	0,00	0,00
698	Outros gastos de financiamento	0,00	126,50	0,00	126,50	126,50	126,50	0,00	0,00
6981	Relativos a financiamentos obtidos	0,00	33,88	0,00	33,88	33,88	33,88	0,00	0,00
6988	Outros	0,00	92,62	0,00	92,62	92,62	92,62	0,00	0,00
72	Prestações de serviços	71 867,89	0,00	71 867,89	0,00	71 867,89	71 867,89	0,00	0,00
721	Quotas dos utilizadores, Matrículas e Mensalidades	66 871,30	0,00	66 871,30	0,00	66 871,30	66 871,30	0,00	0,00
722	Quotizações e jóias	3 932,59	0,00	3 932,59	0,00	3 932,59	3 932,59	0,00	0,00
725	Serviços secundários	1 064,00	0,00	1 064,00	0,00	1 064,00	1 064,00	0,00	0,00
75	Subsídios, doações e legados à exploração	122 197,51	0,00	122 197,51	0,00	122 197,51	122 197,51	0,00	0,00
751	Subsídios das Entidades Públicas	117 337,51	0,00	117 337,51	0,00	117 337,51	117 337,51	0,00	0,00
7511	ISS, IP - Centro Distrital	117 337,51	0,00	117 337,51	0,00	117 337,51	117 337,51	0,00	0,00
752	Subsídios de outras entidades	3 000,00	0,00	3 000,00	0,00	3 000,00	3 000,00	0,00	0,00
753	Doações e heranças	1 860,00	0,00	1 860,00	0,00	1 860,00	1 860,00	0,00	0,00
78	Outros rendimentos	1 896,89	0,00	1 896,89	0,00	1 896,89	1 896,89	0,00	0,00
784	Ganhos em inventários	486,00	0,00	486,00	0,00	486,00	486,00	0,00	0,00
7841	Sinistros	486,00	0,00	486,00	0,00	486,00	486,00	0,00	0,00
788	Outros	1 410,89	0,00	1 410,89	0,00	1 410,89	1 410,89	0,00	0,00
7881	Correcções relativas a períodos anteriores	432,92	0,00	432,92	0,00	432,92	432,92	0,00	0,00
7885	Restituição de impostos	977,97	0,00	977,97	0,00	977,97	977,97	0,00	0,00
79	Juros, dividendos e outros rendimentos similares	4,99	0,00	4,99	0,00	4,99	4,99	0,00	0,00
791	Juros obtidos	4,99	0,00	4,99	0,00	4,99	4,99	0,00	0,00
7911	De depósitos	4,99	0,00	4,99	0,00	4,99	4,99	0,00	0,00



(Valores em Euros)

Página: 13 de 13

Conta	Descrição	Mensal				Acumulado			
		Débito	Crédito	Saldo Débito	Saldo Crédito	Débito	Crédito	Saldo Débito	Saldo Crédito
81	Resultado líquido do período	201 763,56	198 865,42	2 898,14	0,00	202 977,06	200 078,92	2 898,14	0,00
811	Resultado antes de impostos	198 865,42	198 865,42	0,00	0,00	198 865,42	198 865,42	0,00	0,00
818	Resultado líquido	2 898,14	0,00	2 898,14	0,00	4 111,64	1 213,50	2 898,14	0,00
	Totais	397 730,84	397 730,84	198 865,42	198 865,42	1 740 900,89	1 740 900,89	559 323,47	559 323,47
	Saldo Geral								

